

---

DOCUMENTOS FINAIS OBRIGATÓRIOS DE  
PRESTAÇÃO DE CONTAS

2010



Serviços Municipalizados da Maia



**DOCUMENTOS FINAIS OBRIGATÓRIOS  
DE PRESTAÇÃO DE CONTAS**

**2010**

## PREFÁCIO

Uma análise cuidada aos Documentos Finais Obrigatórios de Prestação de Contas do ano de 2010, sob a forma de relatório, permite confirmar que foram atingidos os objectivos que o Conselho de Administração havia proposto no início daquele ano, nas variadíssimas vertentes em que assenta a Gestão dos Serviços Municipalizados de Água e de Saneamento da Maia.

No que diz respeito à despesa durante o ano de 2010, os Serviços Municipalizados da Maia foram tão criteriosos e rigorosos quanto possível.

De facto, ainda que tenha aumentado o volume de venda e prestação de serviços, num valor percentual da ordem dos 10,68%, foi possível conter o aumento dos custos dos fornecimentos e serviços externos, que se cifrou em 7,46%.

Por outro lado, os custos com pessoal diminuíram 4,11%, situação que traduz o rigor imposto também à Gestão de Recursos Humanos.

O valor percentual de execução do Plano Plurianual de Investimentos foi de cerca de 64,20%, valor que deve ser entendido considerando os dois aspectos seguintes:

- Critério de execução dos investimentos em função da respectiva prioridade, com base nas disposições do Código da Contratação Pública;
- Prosseguimento da adaptação a novas figuras, no âmbito da Contratação Pública, com particular incidência no uso obrigatório da designada “Plataforma Electrónica”. Ou seja, a substituição, tanto quanto possível, do papel por tecnologia informática.

O valor percentual das perdas de água, no decurso do ano de 2010, foi o mais baixo da história dos Serviços Municipalizados da Maia, ficando-se por 15,24%. Este valor, significativamente baixo, resulta do esforço efectuado na gestão das redes de distribuição, incluindo os contadores de água, sendo inferior a metade do valor nacional de referência.

Não podemos deixar de referir a problemática económica e financeira da conjuntura nacional e internacional, que, também de forma marcante, se repercute no dia-a-dia dos Serviços Municipalizados da Maia.

Para além do aumento do custo de água, do aumento do I.V.A. e outros impostos e do aumento dos combustíveis e outras formas de energia, os Serviços Municipalizados da Maia têm sentido, de forma bastante marcante, a dificuldade em pagar os documentos de facturação de água e de saneamento, de uma parte significativa da população.

Trata-se de uma questão cujos números não deverão fazer parte deste relatório. Porém, parece-nos da maior importância referi-la, sendo certo que, em termos futuros, poderá acarretar dificuldades cada vez mais acrescidas à gestão de um serviço público cuja missão é, como todos sabemos, vital à vida.

O CONSELHO DE ADMINISTRAÇÃO

## I – INTRODUÇÃO

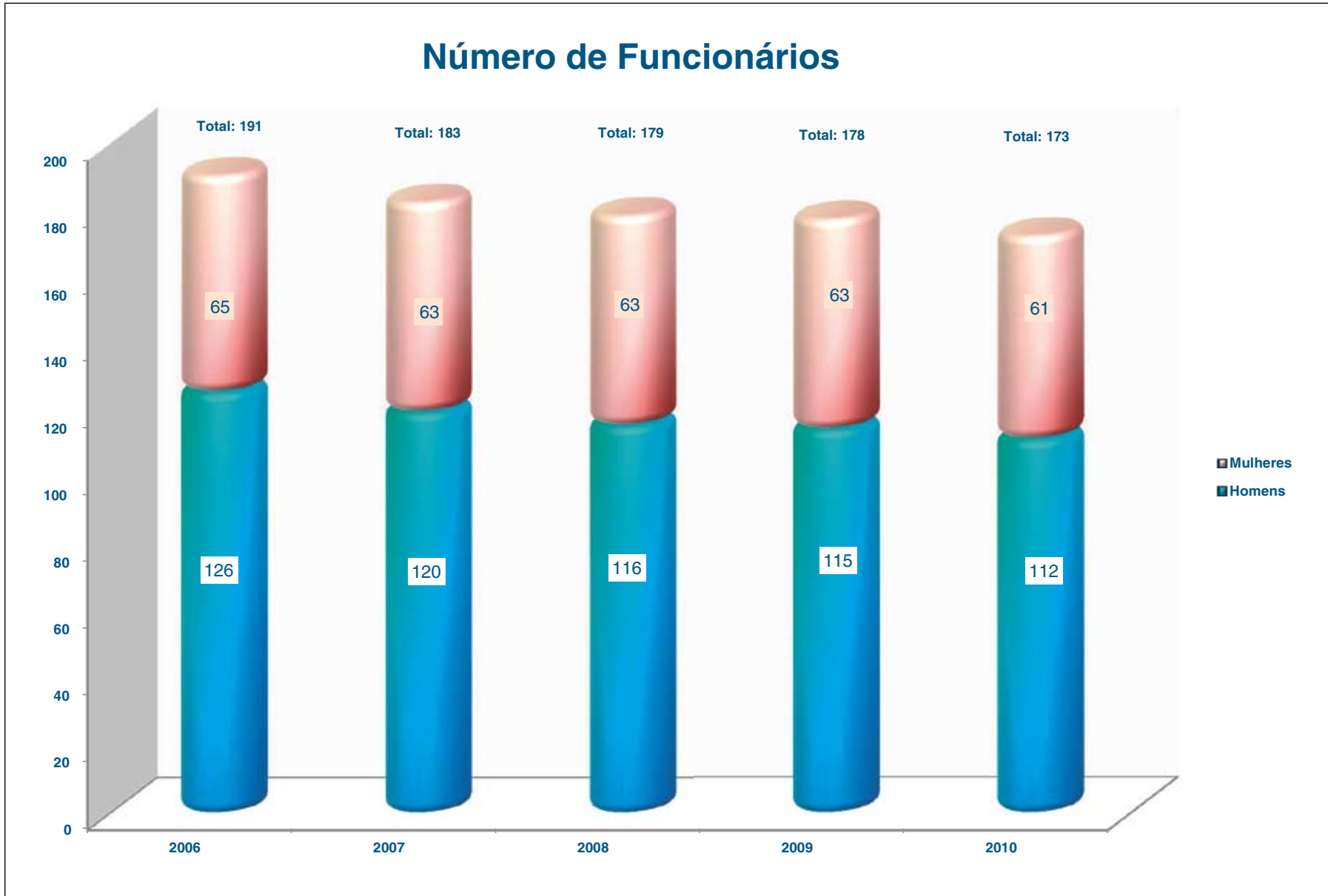
### 1 – UM BREVE OLHAR SOBRE O PASSADO

A infra-estruturação do Município da Maia, em termos de distribuição domiciliária de água potável e de recolha, drenagem e tratamento de águas residuais, iniciou-se por volta do ano de 1975. Isto é, há cerca de 35 anos, numa altura em que, nesta área, quer a Europa quer a América do Norte, já faziam escola mesmo antes do início do século XX.

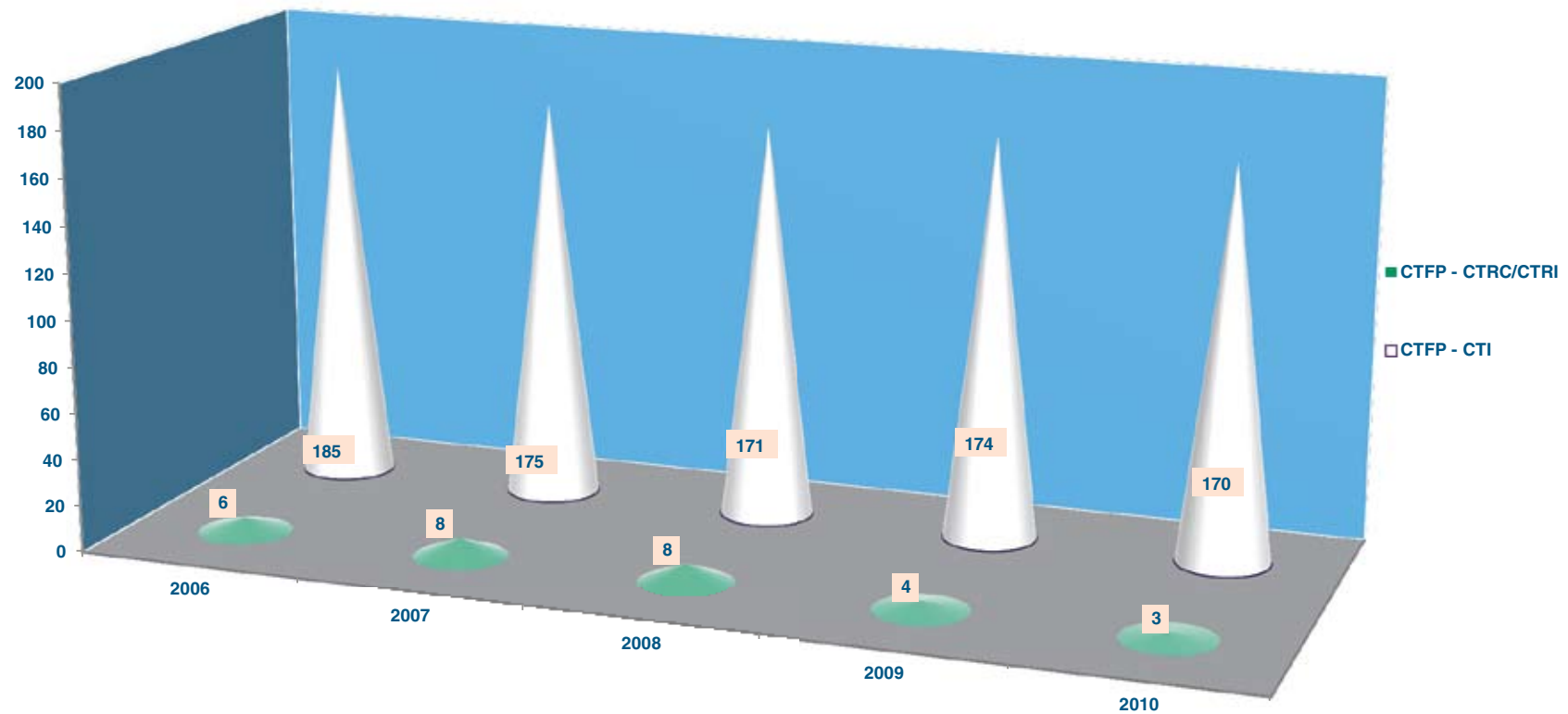
O primeiro e decisivo passo consistiu na elaboração do Plano Director Municipal de Abastecimento de Água e de Drenagem de Água Residuais do Concelho da Maia, iniciado em 1972.

Dado aquele impulso inicial, os Serviços Municipalizados da Maia construíram o “edifício” que hoje constitui um forte orgulho e uma inquestionável bandeira de afirmação do Município da Maia. Afirmação não apenas a nível local mas, sobretudo, a nível nacional.

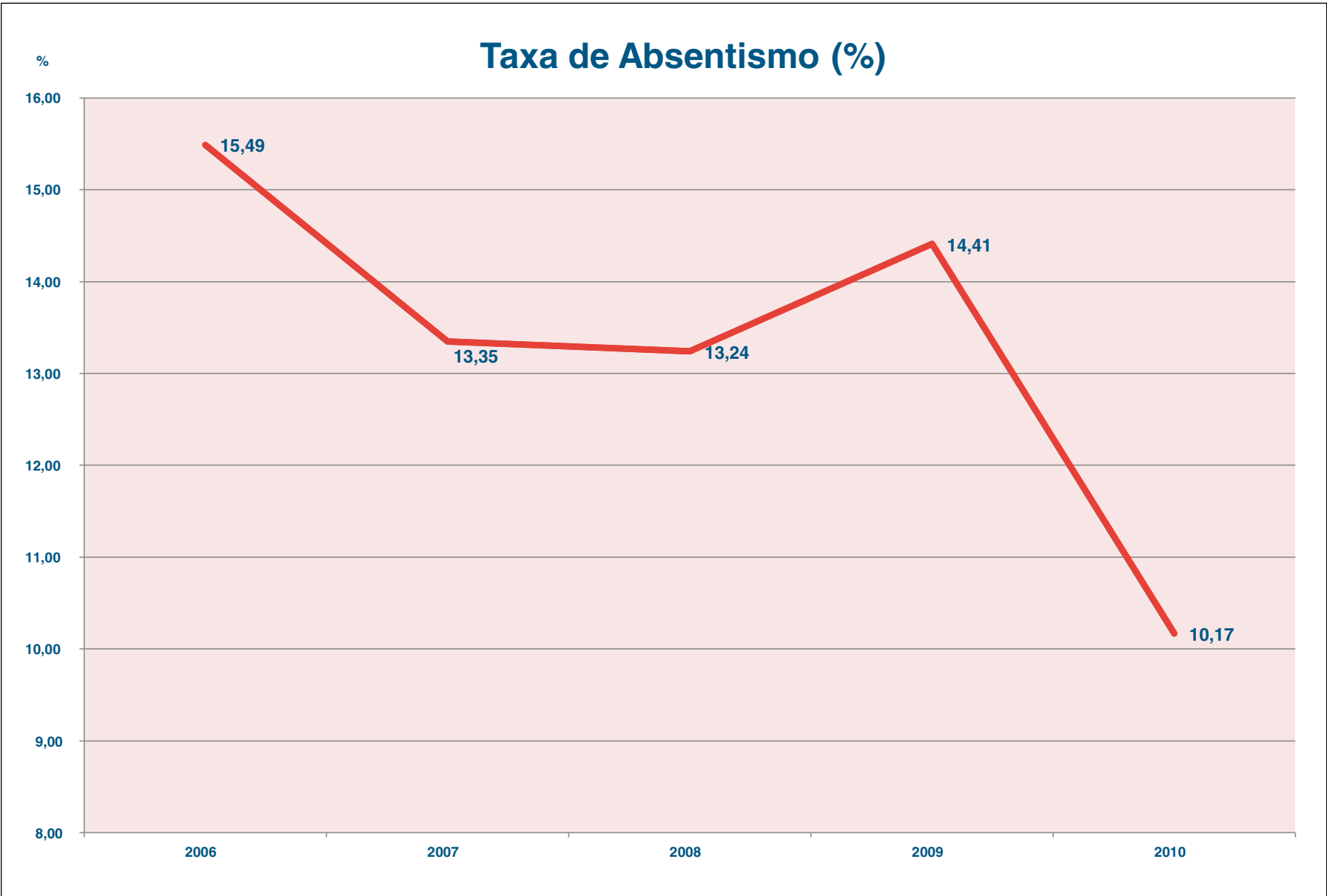
Porfiadamente, com denodo e sempre com os olhos postos no serviço da causa e da coisa pública, avançou-se para a construção daquilo que hoje constitui uma realidade digna de louvor.



## Vínculo Laboral



**CTFP - CTRC / CTRI:** Contrato de Trabalho em Funções Públicas - Contrato de Trabalho a Termo Resolutivo / Contrato de Trabalho a Termo Irresolutivo;  
**CTFP - CTI:** Contrato de Trabalho em Funções Públicas - Contrato de Trabalho por tempo Indeterminado



## **2 – OS SERVIÇOS MUNICIPALIZADOS DA MAIA, HOJE**

Com especial afinco, foram construídas as Redes de Distribuição de Águas e os Reservatórios de suporte a essas mesmas redes de distribuição, que hoje estão instaladas na totalidade da área do Concelho da Maia.

No final de 2010, o número de consumidores – contadores de água instalados – atingiu o montante de 60 272, apoiados por cerca de 600 kms de condutas adutoras e redes distribuidoras, não contando com os ramais domiciliários.

De forma em tudo idêntica, os Emissários, as Redes de Drenagem de Águas Residuais e as Estações Depuradoras de todas as águas produzidas no Município, há muito foram concluídos, desenvolvendo-se por toda a área do Concelho.

No final de 2010, o número de prédios ligados à rede pública de recolha, drenagem e tratamento atingiu o montante de 52 447, servidos por cerca de 600 kms de colectores e emissários, não contando também com os ramais domiciliários.

O gravíssimo problema do desembaraçamento das cerca de 20 toneladas de lamas produzidas na ETAR de Parada, na ETAR de Ponte de Moreira e na ETAR de Cambados, foi resolvido, no Município da Maia, e só nele a nível nacional, com a construção e entrada em funcionamento da Estação de Compostagem de Lamas de Parada.

Equipamento idealizado, concebido e projectado por técnicos dos Serviços Municipalizados da Maia, não necessita hoje de quaisquer cartões de apresentação, sendo reconhecido como uma obra pioneira e ainda única em Portugal. Quiçá um dos poucos equipamentos do género existentes a nível mundial.

O fertilizante orgânico natural produzido na Estação de Compostagem de Lamas de Parada – comercialmente designado por AGRONAT – é cobiçado e vendido desde o Rio Tejo até ao mar Cantábrico, na Região Autónoma da Galiza.

### **3 – O ABASTECIMENTO DE ÁGUA AO CONCELHO DA MAIA EM ALTA**

A nível nacional, o Município da Maia é o único que recebe água proveniente de duas origens: do Rio Cávado, a Norte, e do Rio Douro, a Sul.

Este facto, da maior relevância para a salvaguarda do interesse da população residente no Concelho da Maia, não se deve, apenas e só, à respectiva localização geográfica. Deve-se, isso sim, a uma luta sem tréguas, iniciada, como já referido, no longínquo ano de 1972. Luta que só terminou quando a água proveniente do rio Cávado deu entrada, há cerca de 12 anos, na área geográfica do Município da Maia.

Hoje, a água proveniente do rio Douro, fornecida pela empresa “Águas do Douro e Paiva, S.A.”, capaz de abastecer, por si só, a totalidade do Município, é recolhida nos Reservatórios de Pedrouços, do Paço, de Nogueira I, de Nogueira II, do Rio e da Quintã I e II, a partir dos quais é distribuída.

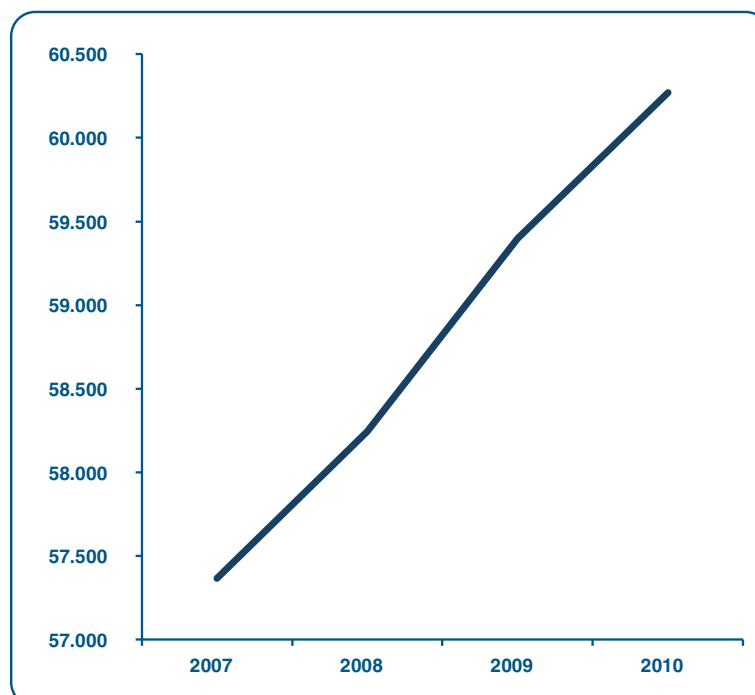
A água fornecida pela empresa “Águas do Noroeste, S.A.”, capaz de abastecer, por si só, 75% do Município, é recolhida nos importantes reservatórios do Monte Faro e de Moreira, a partir dos quais também é distribuída.

Os reservatórios dos Serviços Municipalizados da Maia, com uma capacidade total de armazenamento de 40 000 m<sup>3</sup> permitem, numa eventual situação de crise, um abastecimento contínuo, sem quebras, durante mais de 3 dias.

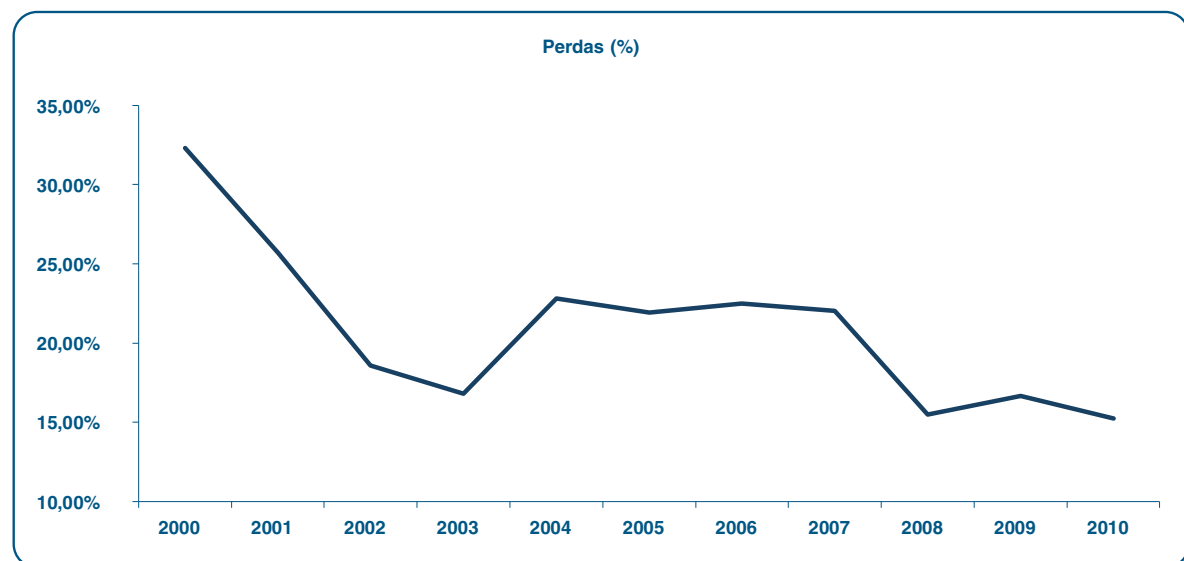
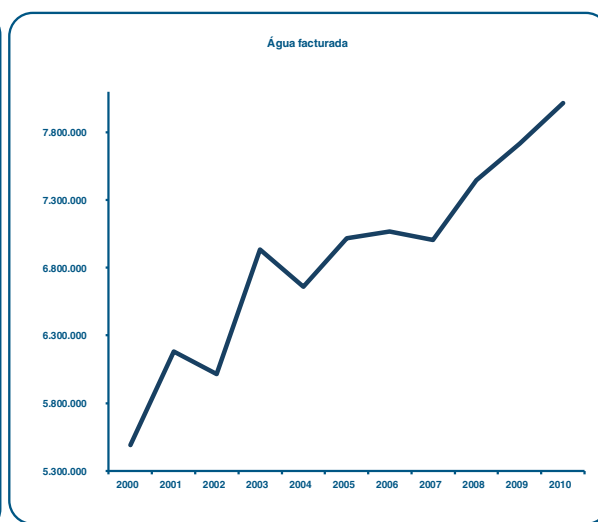
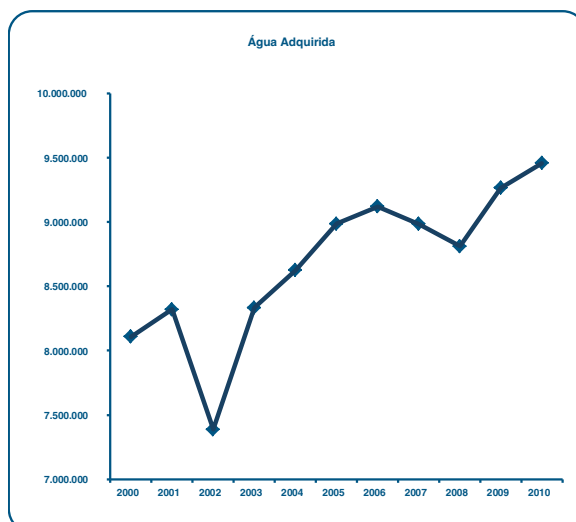
A luta contra esse monstro identificado em todo o mundo – perdas de água – continua sem tréguas. E, enquanto em Portugal a percentagem de perdas ultrapassa os 35%, no Concelho da Maia cifrou-se, no decurso do ano de 2010, em apenas 15,24%. Valor que, se por um lado constitui um motivo de satisfação, por outro dá-nos força para prosseguir a luta com denodo, com vista à respectiva diminuição para valores que desejamos possam ser inferiores a 15%.

Aliás, o valor de 2010, constitui um record, a nível dos Serviços Municipalizados da Maia, uma vez que foi o valor mais baixo da nossa história.

Consumidores de água				
	2007	2008	2009	2010
<b>Jan.</b>	56.191	57.577	58.338	59.453
<b>Fev.</b>	56.391	57.541	58.384	59.538
<b>Mar.</b>	56.144	57.603	58.484	59.601
<b>Abr.</b>	56.347	57.571	58.588	59.695
<b>Mai.</b>	56.571	57.871	58.641	59.760
<b>Jun.</b>	56.713	57.929	58.692	59.801
<b>Jul.</b>	56.682	58.015	58.818	59.927
<b>Ago.</b>	56.677	58.087	58.866	60.011
<b>Set.</b>	56.852	58.202	59.039	60.104
<b>Out.</b>	57.047	58.181	59.097	60.169
<b>Nov.</b>	57.206	58.246	59.262	60.187
<b>Dez.</b>	57.365	58.245	59.400	60.272

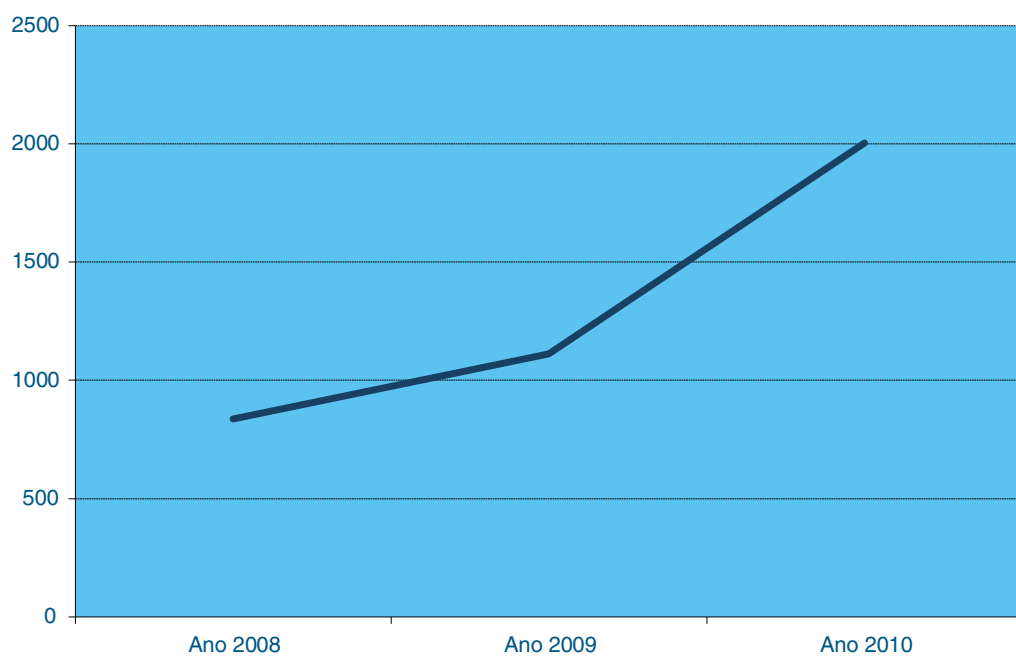


Ano	Água Adquirida	Água facturada	Perdas (%)
2000	8.108.777	5.488.377	32,32%
2001	8.320.129	6.183.052	25,69%
2002	7.386.692	6.015.194	18,57%
2003	8.333.554	6.934.542	16,79%
2004	8.626.078	6.658.653	22,81%
2005	8.987.431	7.016.013	21,94%
2006	9.121.041	7.068.579	22,50%
2007	8.983.945	7.003.214	22,05%
2008	8.812.036	7.445.918	15,50%
2009	9.264.575	7.718.987	16,68%
2010	9.458.890	8.017.333	15,24%

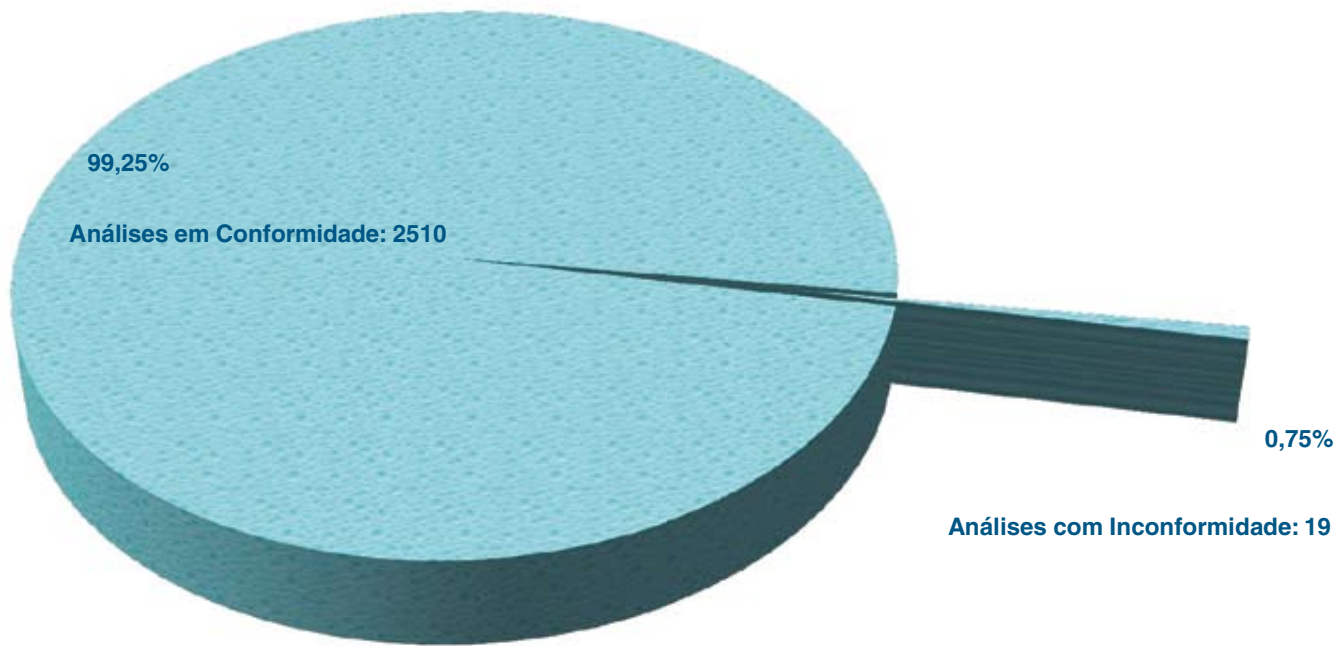


## RESOLUÇÃO DE SITUAÇÕES DE ILEGALIDADE DE INTERLIGAÇÕES DE SISTEMAS PREDIAIS - FUROS OU POÇOS -

Ano 2008	Ano 2009	Ano 2010
837	1112	2004



### Número de Análises Efectuadas à Água Distribuída em 2010: 2529



#### 4 – O SANEAMENTO EM ALTA

A designada “alta” de qualquer saneamento de águas residuais é, por definição, constituída pela rede de Emissários – também designados por interceptores – que recolhem as águas residuais provenientes da rede em baixa, e, ainda, pelas Estações Depuradoras que possibilitam a rejeição, em meio hídrico adequado, da água residual tratada. Água residual que, não sendo propriamente inócua, é perfeitamente compatível com a envolvente ambiental e com os ecossistemas.

As Estações de Tratamento de Águas Residuais do Município da Maia, com um desempenho e um grau de depuração notáveis, não provocam quaisquer problemas para as populações das áreas circundantes, quer a nível de odores, ruídos, ou outras formas de poluição que, de uma forma ou de outra, pudessem ser arrelhadoras, caso o respectivo funcionamento não fosse, como de facto é, excelente.

A ETAR de Parada, localizada nas margens do rio Leça, na freguesia de Águas Santas, trata cerca de 75% das águas residuais produzidas no Município, e, ainda, as águas residuais produzidas nas Freguesias de São Romão do Coronado e de São Mamede do Coronado, do vizinho Concelho da Trofa.

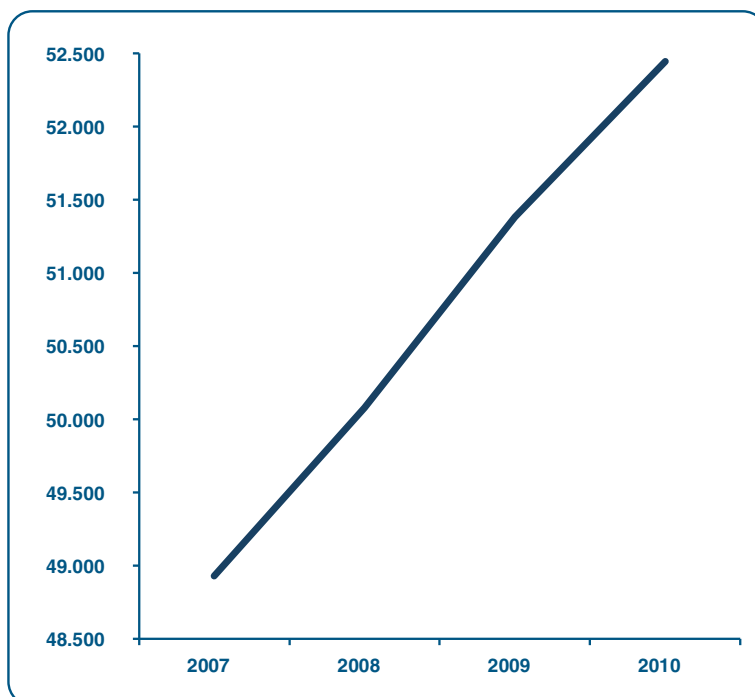
A ETAR de Ponte de Moreira, também localizada nas margens do rio Leça, na Freguesia de Moreira, e a ETAR de Cambados, localizada nas margens da ribeira Donda, na Freguesia de Vila Nova da Telha, tratam os restantes 25% das águas residuais produzidas no Município da Maia, em percentagens idênticas.

As Estações Depuradoras do Município são anualmente visitadas por milhares de estudantes, constituindo, do ponto de vista didáctico, um excelente complemento às aulas que são dadas sobre o tema “Ambiente”.

Todos, jovens e menos jovens, ficam a saber, como dizia Jorge de Sena “...**que o mesmo mundo que criamos nos cumpre tê-lo com cuidado, como coisa que não é só nossa, que nos é cedida para a guardarmos respeitosamente**”, para que um dia a possamos legar igual, se não melhor, àqueles que virão depois de nós.

E, se tal não bastasse, haveria ainda que referir os cursos de pós-graduação, os inúmeros mestrados e já quatro doutoramentos, efectuados nas nossas Estações de Tratamento de Águas Residuais.

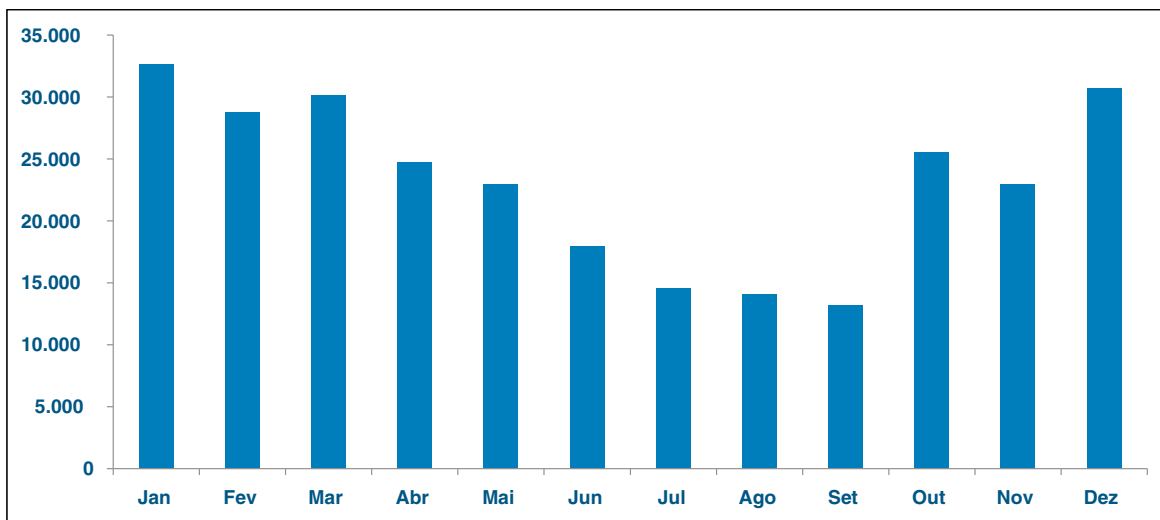
<b>Utentes de saneamento</b>				
	<b>2007</b>	<b>2008</b>	<b>2009</b>	<b>2010</b>
<b>Jan.</b>	47.594	49.127	50.174	51.445
<b>Fev.</b>	47.846	49.099	50.244	51.543
<b>Mar.</b>	47.640	49.172	50.352	51.621
<b>Abr.</b>	47.895	49.181	50.459	51.732
<b>Mai.</b>	48.069	49.489	50.521	51.829
<b>Jun.</b>	48.226	49.563	50.592	51.891
<b>Jul.</b>	48.227	49.732	50.753	52.016
<b>Ago.</b>	48.216	49.825	50.810	52.116
<b>Set.</b>	48.366	49.960	50.985	52.199
<b>Out.</b>	48.592	49.955	51.080	52.303
<b>Nov.</b>	48.761	50.046	51.220	52.351
<b>Dez.</b>	48.927	50.077	51.382	52.447



**ETAR DE PONTE DE MOREIRA****Caudal tratado (2010)**

Mês	Caudal tratado
Jan	32.668 m <sup>3</sup>
Fev	28.807 m <sup>3</sup>
Mar	30.186 m <sup>3</sup>
Abr	24.770 m <sup>3</sup>
Mai	23.001 m <sup>3</sup>
Jun	18.003 m <sup>3</sup>
Jul	14.573 m <sup>3</sup>
Ago	14.088 m <sup>3</sup>
Set	13.232 m <sup>3</sup>
Out	25.589 m <sup>3</sup>
Nov	22.931 m <sup>3</sup>
Dez	30.673 m <sup>3</sup>

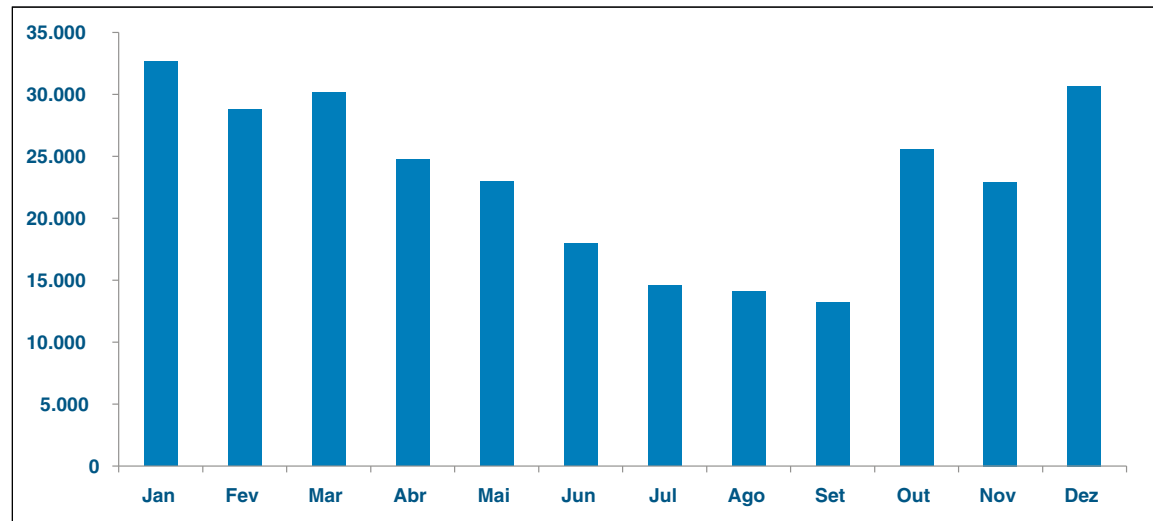
**Média 23.210,08 m<sup>3</sup>**



**ETAR DE PARADA****Caudal tratado (2010)**

Mês	Caudal tratado
Jan	606.797 m3
Fev	811.457 m3
Mar	887.956 m3
Abr	739.400 m3
Mai	654.720 m3
Jun	598.760 m3
Jul	504.286 m3
Ago	443.568 m3
Set	457.769 m3
Out	553.507 m3
Nov	746.100 m3
Dez	865.588 m3

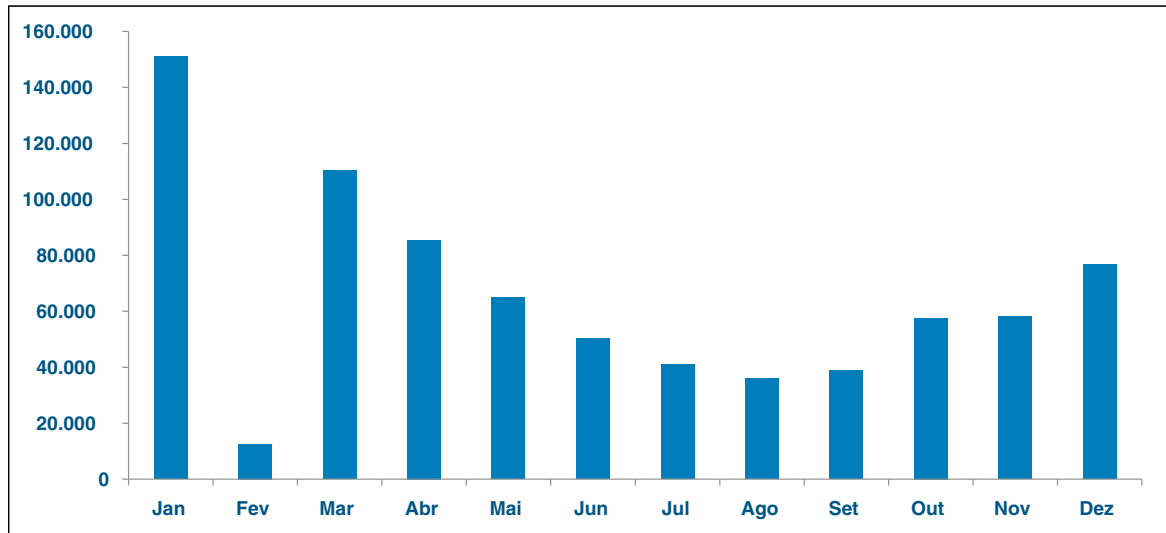
**Média 655.825,67 m3**



**ETAR DE CAMBADOS****Caudal tratado (2010)**

Mês	Caudal tratado
Jan	151.147 m <sup>3</sup>
Fev	12.530 m <sup>3</sup>
Mar	110.254 m <sup>3</sup>
Abr	85.425 m <sup>3</sup>
Mai	650.12 m <sup>3</sup>
Jun	50.294 m <sup>3</sup>
Jul	40.840 m <sup>3</sup>
Ago	35.906 m <sup>3</sup>
Set	38.797 m <sup>3</sup>
Out	57.550 m <sup>3</sup>
Nov	58.057 m <sup>3</sup>
Dez	76.714 m <sup>3</sup>

**Média 65.210,50 m<sup>3</sup>**





## **5 – A ESTRUTURA DOS SERVIÇOS MUNICIPALIZADOS DA MAIA**

O órgão máximo dos Serviços Municipalizados da Maia é o Conselho de Administração que, actualmente, é constituído pelos três elementos seguintes:

Presidente: António Gonçalves Bragança Fernandes

Vogais: Manuel Marques Nogueira dos Santos

Hernâni Avelino da Costa Ribeiro

Ao Conselho de Administração cabem todas as tarefas inerentes à organização, gestão, controlo e funcionamento dos Serviços Municipalizados da Maia e, ainda, à difícil missão de definir e fazer cumprir as políticas e directrizes que mais se adequam aos tempos de hoje e às necessidades e expectativas dos cidadãos residentes no Município.

O número de funcionários, que já ultrapassou ligeiramente os 200, cifrava-se, no final de 2010, em 173. Menos 5 do que no ano anterior.

Emanando da coluna vertebral que é o Conselho de Administração, os Departamentos que constituem a Macroestrutura Organizacional dos Serviços Municipalizados de Água e de Saneamento da Maia são, sempre sobre as directrizes do Conselho de Administração, o garante da concretização dos objectivos essenciais de modernização, de racionalização, de desburocratização e dos ajustamentos às necessidades de hoje e àquelas que se perspectivam no futuro, a curto e a médio prazo. Um futuro que se adivinha cheio de dificuldades, como difíceis serão os tempos que se avizinham para todas as questões do foro ambiental e não só.

## II – O ANO DE 2010

Em boa verdade, o ano de 2010 não trouxe, em termos de relevância, um número elevado de grandes acontecimentos.

O facto mais importante foi, sem quaisquer margens para dúvidas, o valor das perdas de água – valor record de 15,24% - valor significativamente inferior ao valor médio Europeu, só possível à custa do empenho, do esforço e das políticas rigorosamente definidas e conseguidas pelo Conselho de Administração.

Merecem, também, especial menção, as obras de substituição de redes de água e de saneamento em fim de vida útil, o aumento da produção e venda de energia eléctrica à EDP, a prossecução, ainda que de forma paulatina, dos modernos processos de telemetria, telegestão e, sobretudo, a prestação de um serviço com a qualidade necessária à justa exigência dos cidadãos e à defesa do meio ambiente e da saúde pública.

O presente relatório, relativo aos Documentos Finais Obrigatórios de Prestação de Contas do ano de 2010, permite confirmar os objectivos a que o Conselho de Administração se propôs no início daquele ano, no que diz respeito à Gestão dos Serviços Municipalizados de Água e de Saneamento da Câmara Municipal da Maia, em todas as suas vertentes.

O Conselho de Administração tem sentido, de forma crescente, as dificuldades manifestadas por muitos cidadãos, dificuldades essas a que não é alheia a actual conjuntura económica e financeira que o país e o mundo atravessam.

E, sendo a água vital à sobrevivência humana e o saneamento das águas residuais vital à defesa e preservação da saúde pública, não será despropositado lançar um olhar, ainda que muito breve, para o futuro. Um futuro incerto, imprevisível, que tem de merecer, por parte do Conselho de Administração, uma atitude sábia e cautelosa, sendo absolutamente certo que, quando falamos de água e de saúde pública, falamos de questões muito sérias. Quiçá as mais sérias e as mais importantes ao nível deste planeta.

Os números que fazem parte deste documento, traduzem uma série de realidades inquestionáveis, realidades essas que, devidamente ponderadas, permitem concluir que, no decurso do ano de 2010, o Conselho de Administração dos Serviços Municipalizados da Maia fez uma gestão perfeitamente positiva.

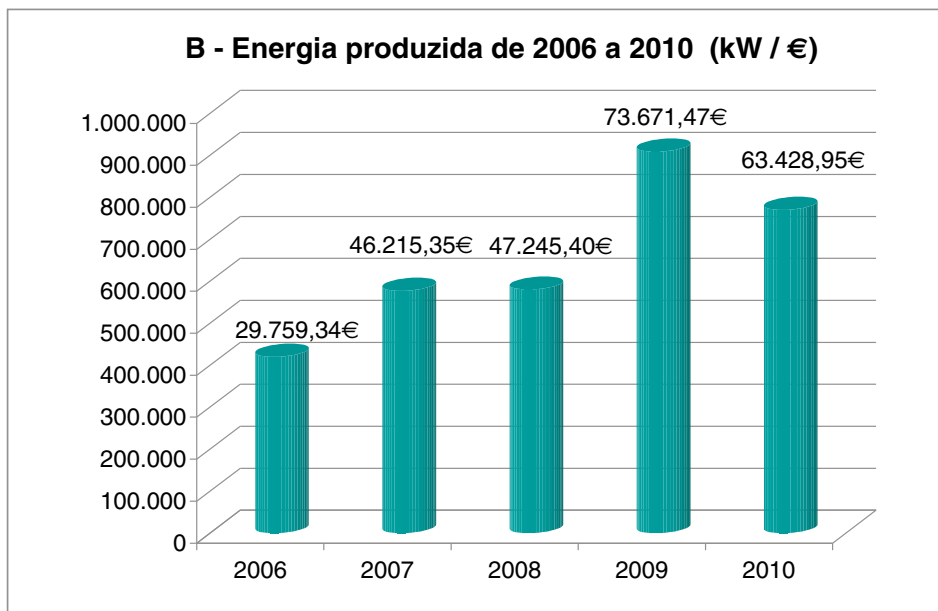
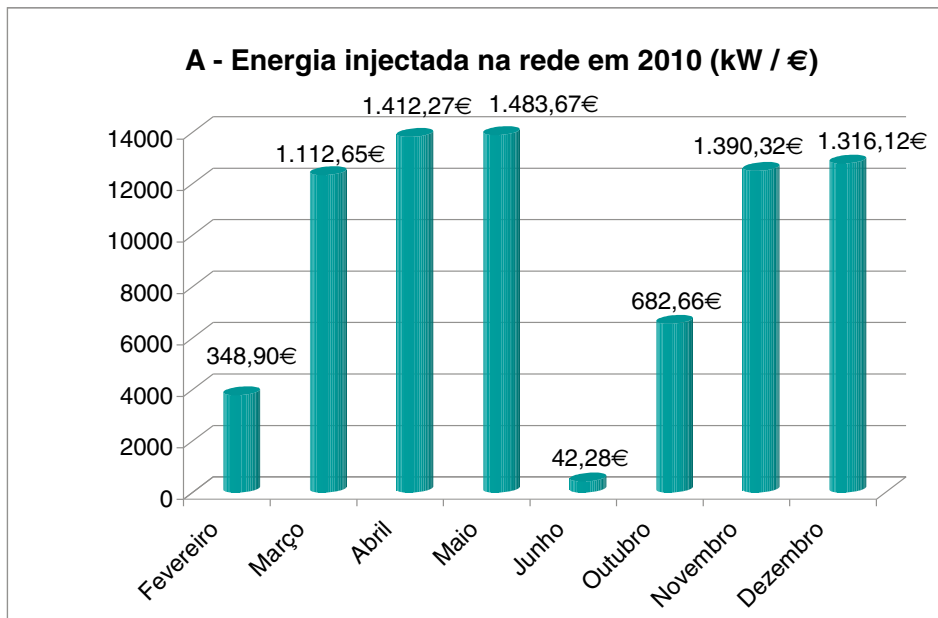
O CONSELHO DE ADMINISTRAÇÃO

**COGERAÇÃO DA ETAR DE PARADA**

<b>1 - ENERGIA INJECTADA NA REDE (2008-2010)</b>		
Ano	Energia Injectada (kW)	Valor (€)
2008	19.451	2.300,68 €
2009	156.350	16.901,33 €
2010	76.123	7.788,87 €
Total	251.924	26.990,88 €

<b>2 - ENERGIA INJECTADA NA REDE EM 2010</b>		
Mês	Energia Injectada (kW)	Valor (€)
Fevereiro	3785	348,90 €
Março	12338	1.112,65 €
Abril	13825	1.412,27 €
Mai	13897	1.483,67 €
Junho	431	42,28 €
Outubro	6559	682,66 €
Novembro	12502	1.390,32 €
Dezembro	12786	1.316,12 €
Total	76123	7.788,87 €

<b>3 - ENERGIA PRODUZIDA (2006-2010)</b>		
Ano	Energia produzida (kW)	Valor estimado (€)
2006	420.460	29.759,34 €
2007	577.600	46.215,35 €
2008	580.620	47.245,40 €
2009	908.960	73.671,47 €
2010	770.500	63.428,95 €
Total	3.258.140	260.320,51 €



Em conformidade com a alínea 2, do ponto 2, do Plano Oficial de Contabilidade das Autarquias Locais – POCAL (Decreto-Lei n.º 54-A/99, de 22 de Fevereiro), apresentam-se os documentos finais obrigatórios dos Serviços Municipalizados da Maia, relativamente ao exercício de 2010, organizados do modo seguinte:

## **1 – BALANÇO**

## **2 – DEMONSTRAÇÃO DE RESULTADOS**

## **3 – MAPAS DE EXECUÇÃO ORÇAMENTAL:**

- 3.1 – Controlo orçamental – Despesa
- 3.2 – Controlo orçamental – Receita
- 3.3 – Execução anual do plano plurianual de investimentos
- 3.4 – Fluxos de caixa e contas de ordem
- 3.5 – Operações de tesouraria

## **4 – ANEXOS ÀS DEMONSTRAÇÕES FINANCEIRAS**

- 4.1 – Activo bruto
- 4.2 – Amortizações e provisões
- 4.3 – Contas de ordem
- 4.4 – Provisões acumuladas
- 4.5 – Demonstração de resultados financeiros
- 4.6 – Demonstração de resultados extraordinários
- 4.7 – Mapa das modificações do orçamento – despesa
- 4.8 – Mapa das modificações do orçamento - receita
- 4.9 – Mapa das modificações do plano plurianual de investimentos
- 4.10 – Outras dívidas a terceiros

## **5 – NOTAS AO BALANÇO E À DEMONSTRAÇÃO DE RESULTADOS**

## **6 – RELATÓRIO DE GESTÃO**

- 6.1 – Situação económica
  - 6.1.1 – Investimentos do exercício por actividade
  - 6.1.2 – Demonstração de resultados por funções

6.2. – Síntese da situação financeira

6.2.1 – Principais indicadores do Balanço

6.2.2 – Principais indicadores da Demonstração de Resultados

6.2.3 – Alguns Rácios

6.3. – Evolução das dívidas de curto, médio e longo prazo

6.4. – Considerações Finais

## 1 – Balanço

Data: 2010/12/31

SERVIÇOS MUNICIPALIZADOS DE ELECTRICIDADE, ÁGUAS E SANEAMENTO DA CÂMARA MUNICIPAL DA MAIA

(Unidade: Euro)

Código das Contas POCAL		Exercícios			
		2010			2009
		AB	A/P	AL	AL
	<b>Activo</b>				
	<b>Imobilizado:</b>				
	<i>Bens de domínio público:</i>				
451	Terrenos e recursos naturais				
452	Edifícios				
453	Outras construções e infra-estruturas				
455	Bens do património histórico, artístico e cultural				
459	Outros bens de domínio público				
445	Imobilizações em curso				
446	Adiant. por conta de bens de domínio público				
	<i>Imobilizações incorpóreas:</i>				
431	Despesas de instalação				
432	Despesas de investigação e desenvolvimento				
433	Propriedade industrial e outros direitos				
443	Imobilizações em curso				
449	Adiantamento por conta de imobil.incorpóreas				
	<i>Imobilizações corpóreas:</i>				
421	Terrenos e recursos naturais	339 607,35	0,00	339 607,35	339 607,35
422	Edifícios e outras construções	90 513 543,57	34 283 048,93	56 230 494,64	56 499 092,61
423	Equipamento básico	1 609 735,07	930 632,55	679 102,52	735 537,64
424	Equipamento de transporte	949 705,75	823 131,26	126 574,49	131 134,23
425	Ferramentas e utensílios	476 920,01	391 369,43	85 550,58	40 525,41
426	Equipamento administrativo	840 125,26	553 722,98	286 402,28	128 722,85
427	Taras e vasilhame	0,00	0,00	0,00	0,00
429	Outras imobilizações corpóreas	30 771,97	27 493,77	3 278,20	2 266,06
442	Imobilizações em curso	2 216 327,39	0,00	2 216 327,39	1 332 304,39
448	Adiantamento por conta de imobil.corpóreas	0,00	0,00	0,00	0,00
		96 976 736,37	37 009 398,92	59 967 337,45	59 209 190,54
	<i>Investimentos financeiros:</i>				
411	Partes de capital				
412	Obrigações e títulos de participação				
414	Investimentos em imóveis				
415	Outras aplicações financeiras				
441	Imobilizações em curso				
447	Adiantamento por conta de invest. financeiros				
	<b>Circulante:</b>				
	<i>Existências:</i>				
36	Matérias-primas, subsidiárias e de consumo	207 323,87		207 323,87	188 906,46
35	Produtos e trabalhos em curso	0,00		0,00	0,00
34	Subprodutos, desperdícios, resíduos e refugos	0,00		0,00	0,00
33	Produtos acabados e intermédios	0,00		0,00	0,00
32	Mercadorias	0,00		0,00	0,00
37	Adiantamento por conta de compras	0,00		0,00	0,00
		207 323,87		207 323,87	188 906,46
	<i>Dívidas de terceiros - Médio e longo prazo</i>				
	<i>Dívidas de terceiros - Curto prazo</i>				
28	Empréstimos concedidos	0,00		0,00	0,00
211	Clientes, c/c	3 625 501,68		3 625 501,68	2 034 353,14
212	Contribuintes, c/c	0,00		0,00	0,00
213	Utentes, c/c	0,00		0,00	0,00
217	Clientes e Utentes, c/cauções	0,00		0,00	0,00
218	Clientes, contrib. e utentes de cobr. duvidosa	1 012 400,98	977 154,10	35 246,88	37 777,59
251	Devedores pela execução do orçamento	0,00		0,00	0,00
229	Adiantamentos a fornecedores	0,00		0,00	0,00
2619	Adiantamentos a fornecedores de imobilizado	0,00		0,00	0,00
24	Estado e outros entes públicos	174 542,76		174 542,76	174 542,76
264	Administração autárquica	0,00		0,00	0,00
262+263+267+268	Outros devedores	4 134,83		4 134,83	4 134,83
		4 816 580,25	977 154,10	3 839 426,15	2 250 808,32
	<i>A transportar</i>	102 000 640,49	37 986 553,02	64 014 087,47	61 648 905,32

## 1 – Balanço

Data: 2010/12/31

SERVIÇOS MUNICIPALIZADOS DE ELECTRICIDADE, ÁGUAS E SANEAMENTO DA CÂMARA MUNICIPAL DA MAIA

(Unidade: Euro)

Código das Contas POCAL		Exercícios			
		2010			2009
		AB	A/P	AL	AL
	<i>Transporte</i>	102 000 640,49	37 986 553,02	64 014 087,47	61 648 905,32
	<i>Títulos negociáveis</i>				
151	Acções				
152	Obrigações e títulos de participação				
153	Títulos de dívida pública				
159	Outros títulos				
18	Outras aplicações de tesouraria				
	<i>Depósitos em instituições financeiras e caixa</i>				
12	Depósitos em instituições financeiras	2 350 463,42		2 350 463,42	2 544 204,41
11	Caixa	28 940,11		28 940,11	33 499,02
		2 379 403,53		2 379 403,53	2 577 703,43
	<i>Acréscimos e diferimentos:</i>				
271	Acréscimos de proveitos	12 059,82		12 059,82	0,00
272	Custos diferidos	14 196,58		14 196,58	8 797,50
		26 256,40		26 256,40	8 797,50
	<b>Total de amortizações</b>		37 009 398,92		
	<b>Total de provisões</b>		977 154,10		
	<b>Total do activo</b>	104 406 300,42	37 986 553,02	66 419 747,40	64 235 406,25

AB=Activo bruto;

A/P=Amortizações e provisões acumuladas;

AL=Activo líquido;

## 1 – Balanço

Data: 2010/12/31

SERVIÇOS MUNICIPALIZADOS DE ELECTRICIDADE, ÁGUAS E SANEAMENTO DA CÂMARA MUNICIPAL DA MAIA

(Unidade: Euro)

Código das Contas POCAL		Exercícios	
		2010	2009
	<b>Fundos Próprios e Passivo</b>		
	<b>Fundos próprios</b>		
51	Património	18 376 225,74	18 376 225,74
55	Ajustamento de partes de capital em empresas		
56	Reservas de reavaliação		
	Reservas:		
571	Reservas legais	579 122,52	63 762,42
572	Reservas estatutárias		
573	Reservas contratuais		
574	Reservas livres		
575	Subsídios		
576	Doações		
577	Reservas decorrentes de transferências de activos		
59	Resultados transitados	5 750 433,70	5 750 433,70
88	Resultado líquido do exercício	1 831 467,06	515 360,10
	Total dos Fundos Próprios	26 537 249,02	24 705 781,96
	<b>Passivo</b>		
292	Provisões para riscos e encargos		
	Dívidas a terceiros - Médio e longo prazo	20 129 532,83	20 285 726,23
		20 129 532,83	20 285 726,23
	Dívidas a terceiros - Curto prazo		
2311	Empréstimos de curto prazo	0,00	0,00
269	Adiantamentos por conta de vendas	0,00	0,00
221	Fornecedores, c/c	1 322 035,58	988 042,61
228	Fornecedores - Facturas em recepção e conferência	0,00	0,00
252	Credores pela execução do orçamento	0,00	0,00
219	Adiantamentos de clientes, contrib. e utentes	0,00	0,00
2611	Fornecedores de imobilizado, c/c	77 838,52	184 853,89
24	Estado e outros entes públicos	96 037,87	98 568,65
264	Administração autárquica	0,00	0,00
262+263+265+267+268	Outros credores	1 065 734,41	629 840,26
		2 561 646,38	1 901 305,41
	Acréscimos e diferimentos:		
273	Acréscimos de custos	454 088,21	201 023,15
274	Proveitos diferidos	16 737 230,96	17 141 569,50
		17 191 319,17	17 342 592,65
	<b>Total Passivo</b>	39 882 498,38	39 529 624,29
	<b>Total dos fundos próprios e do passivo</b>	66 419 747,40	64 235 406,25

**2 – Demonstração dos Resultados**

Data: 2010/12/31

SERVIÇOS MUNICIPALIZADOS DE ELECTRICIDADE, ÁGUAS E SANEAMENTO DA CÂMARA MUNICIPAL DA MAIA

(Unidade: Euro)

Código das contas POCAL		Exercício			
		2010		2009	
	<b>Custos e perdas</b>				
61	Custo das mercadorias vendidas e das matérias consumidas:				
	Mercadorias	3 964 487,30		3 556 948,04	
	Matérias	0,00		0,00	
62	Fornecimentos e serviços externos	3 603 496,45		3 353 265,09	
	Custos com o pessoal:				
641+642	Remunerações	2 910 843,78		2 989 831,56	
643 a 648	Encargos sociais	539 418,14		608 421,82	
63	Transf. e subsídios correntes concedidos e prest.sociais	0,00	11 018 245,67	0,00	10 508 466,51
66	Amortizações do exercício	2 954 692,07		2 984 871,39	
67	Provisões do exercício	85 669,48	3 040 361,55	93 994,36	3 078 865,75
65	Outros custos operacionais		1 249 712,99		1 340 331,30
	(A)		15 308 320,21		14 927 663,56
68	Custos e perdas financeiras		10,00		0,00
	(C)		15 308 330,21		14 927 663,56
69	Custos e perdas extraordinários		4 342 376,97		57 506,91
	(E)		19 650 707,18		14 985 170,47
88	Resultado líquido do exercício		1 831 467,06		515 360,10
			21 482 174,24		15 500 530,57
	<b>Proveitos e ganhos</b>				
	Vendas e prestações de serviços				
7111	Vendas de mercadorias	0,00		0,00	
7112+7113	Vendas de produtos	8 370 616,60		7 632 811,30	
712	Prestações de serviços	7 481 846,96	15 852 463,56	6 690 395,65	14 323 206,95
72	Impostos e taxas	167 246,39		153 537,67	
(a)	Varição de produção				
75	Trabalhos para a própria entidade	0,00		0,00	
73	Proveitos suplementares	0,00		579,36	
74	Transferências e subsídios obtidos	0,00		0,00	
76	Outros proveitos e ganhos operacionais	0,00	167 246,39	0,00	154 117,03
	(B)		16 019 709,95		14 477 323,98
78	Proveitos e ganhos financeiros		59 363,03		37 721,96
	(D)		16 079 072,98		14 515 045,94
79	Proveitos e ganhos extraordinários		5 403 101,26		985 484,63
	(F)		21 482 174,24		15 500 530,57

(a) Diferença algébrica entre existências finais e iniciais de «Produtos acabados e intermédios», «Subprodutos, desperdícios, resíduos e refugos» e «Produtos e trabalhos em curso», tomando ainda em consideração o movimento registado em «Regularização de existências»

**Resumo:**

	2010	2009
Resultados operacionais: (B) - (A)	711 389,74	-450 339,58
Resultados Financeiros: (D-B)-(C-A)	59 353,03	37 721,96
Resultados correntes: (D - C)	770 742,77	-412 617,62
Resultado líquido do exercício: (F) - (E)	1 831 467,06	515 360,10

### 3.1 – Controlo Orçamental – Despesa

Ano: 2010

(Unidade: Euro)

#### SERVIÇOS MUNICIPALIZADOS DE ELECTRICIDADE, ÁGUAS E SANEAMENTO DA CÂMARA MUNICIPAL DA MAIA

Classificação económica		Dotações corrigidas	Compromissos assumidos			Despesas pagas	Diferenças			Grau de Execução orçamental das despesas (11)=(7)/(3)*100
Código	Descrição		Exercício	Exercícios futuros	Total		Dotação não comprometida	Saldo	Compromissos por pagar	
(1)	(2)	(3)	(4)	(5)	(6)	(7)	(8)=(3)-(4)	(9)=(3)-(7)	(10)=(4)-(7)	(11)
D01	<b>Despesas com o Pessoal</b>									
D0101	<b><u>Remunerações Certas e Permanentes</u></b>									
D010101	Membros Órgãos Autárquicos	78 000,00	74 021,12	0,00	74 021,12	74 021,12	3 978,88	3 978,88	0,00	94,90%
D010103	Pessoal do Quadro-Regime F.Pública	2 000 000,00	1 829 409,20	0,00	1 829 409,20	1 829 409,20	170 590,80	170 590,80	0,00	91,47%
D010108	Pessoal aguardando Aposentação	10 000,00	2 183,94	0,00	2 183,94	2 183,94	7 816,06	7 816,06	0,00	21,84%
D010109	Pessoal em Qualquer Outra Situação	54 500,00	32 822,31	0,00	32 822,31	32 822,31	21 677,69	21 677,69	0,00	60,22%
D010110	Gratificações									
D01011002	<i>Pessoal do Quadro</i>	4 500,00	2 635,29	0,00	2 635,29	2 635,29	1 864,71	1 864,71	0,00	58,56%
D010111	Representação	43 000,00	42 887,04	0,00	42 887,04	42 887,04	112,96	112,96	0,00	99,74%
D010112	Suplementos e Prémios									
D01011201	<i>Suplementos/Prémios Pessoal Quadros</i>	10 000,00	0,00	0,00	0,00	0,00	10 000,00	10 000,00	0,00	0,00%
D01011202	<i>Suplementos/Prémios Pe.Q.O.Situação</i>	500,00	0,00	0,00	0,00	0,00	500,00	500,00	0,00	0,00%
D010113	Subsídio de Refeição									
D01011301	<i>Subsídio de Refeição Pessoal Quadro</i>	198 000,00	151 755,80	0,00	151 755,80	151 755,80	46 244,20	46 244,20	0,00	76,64%
D01011302	<i>Subsídio Refeição Pess.Q.O.Situação</i>	5 200,00	3 146,99	0,00	3 146,99	3 146,99	2 053,01	2 053,01	0,00	60,52%
D010114	Subsídios de Férias e de Natal									
D01011401	<i>Subsídios Férias/Natal Pess.Q.O.Situação</i>	358 000,00	329 603,51	0,00	329 603,51	329 603,51	28 396,49	28 396,49	0,00	92,07%
D01011402	<i>Subsídios Férias/Natal P.Q.O.Situação</i>	9 000,00	6 582,64	0,00	6 582,64	6 582,64	2 417,36	2 417,36	0,00	73,14%
D010115	Remunerações por Doença, Mater/Pater	150 000,00	143 529,52	0,00	143 529,52	143 529,52	6 470,48	6 470,48	0,00	95,69%
D0102	<b><u>Abonos Variáveis ou Eventuais</u></b>									
D010202	Horas Extraordinárias									
D01020201	<i>Horas Extraordinárias Pessoa.Quadro</i>	165 000,00	93 057,06	0,00	93 057,06	93 057,06	71 942,94	71 942,94	0,00	56,40%
D01020202	<i>Horas Extraordinárias P.Q.O.Situação</i>	3 000,00	611,23	0,00	611,23	611,23	2 388,77	2 388,77	0,00	20,37%
D010203	Alimentação e Alojamento	1 000,00	239,55	0,00	239,55	239,55	760,45	760,45	0,00	23,96%
D010204	Ajudas de Custo	35 000,00	28 923,00	0,00	28 923,00	28 923,00	6 077,00	6 077,00	0,00	82,64%
D010205	Abono para Falhas	10 000,00	8 806,79	0,00	8 806,79	8 806,79	1 193,21	1 193,21	0,00	88,07%
D010211	Subsídio de Turno	120 000,00	115 870,51	0,00	115 870,51	115 870,51	4 129,49	4 129,49	0,00	96,56%
D010214	Outros Suplementos e Prémios	100,00	0,00	0,00	0,00	0,00	100,00	100,00	0,00	0,00%
D0103	<b><u>Segurança Social</u></b>									
D010302	Outros Encargos com a Saúde	184 000,00	92 128,94	0,00	92 128,94	88 863,01	91 871,06	95 136,99	3 265,93	48,30%
D010303	Subsídio Familiar a Crianças/Jovens	57 000,00	29 669,62	0,00	29 669,62	29 669,62	27 330,38	27 330,38	0,00	52,05%
D010304	Outras Prestações Familiares	21 000,00	16 360,98	0,00	16 360,98	16 360,98	4 639,02	4 639,02	0,00	77,91%
D010305	Contribuições para Segurança Social									
D01030502	<i>Seg Social Funcionários Públicos</i>	421 700,00	384 818,41	0,00	384 818,41	359 581,23	36 881,59	62 118,77	25 237,18	85,27%
D01030503	<i>Segurança Social - Regime Geral</i>	32 000,00	28 390,85	0,00	28 390,85	26 665,77	3 609,15	5 334,23	1 725,08	83,33%
D010308	Outras Pensões	3 500,00	0,00	0,00	0,00	0,00	3 500,00	3 500,00	0,00	0,00%
D010309	Seguros	49 000,00	35 398,95	0,00	35 398,95	35 398,95	13 601,05	13 601,05	0,00	72,24%
D010310	Outras Despesas de Segurança Social	17 000,00	13 930,00	0,00	13 930,00	13 930,00	3 070,00	3 070,00	0,00	81,94%

### 3.1 – Controlo Orçamental – Despesa (Continuação)

Ano: 2010

(Unidade: Euro)

#### SERVIÇOS MUNICIPALIZADOS DE ELECTRICIDADE, ÁGUAS E SANEAMENTO DA CÂMARA MUNICIPAL DA MAIA

Classificação económica		Dotações corrigidas	Compromissos assumidos			Despesas pagas	Diferenças			Grau de Execução orçamental das despesas (11)=(7)/(3)*100
			Exercício	Exercícios futuros	Total		Dotação não comprometida	Saldo	Compromissos por pagar	
Código	Descrição	(3)	(4)	(5)	(6)	(7)	(8)=(3)-(4)	(9)=(3)-(7)	(10)=(4)-(7)	(11)=(7)/(3)*100
D02	<b>Aquisição Bens e Serviços</b>									
D0201	<b>Aquisição de Bens</b>									
D020101	Matérias-Primas e Subsidiárias	180 000,00	132 115,65	0,00	132 115,65	125 835,75	47 884,35	54 164,25	6 279,90	69,91%
D020102	Combustíveis e Lubrificantes									
D02010201	Gasolina	25 000,00	13 129,95	0,00	13 129,95	13 129,95	11 870,05	11 870,05	0,00	52,52%
D02010202	Gasóleo	150 000,00	106 294,66	0,00	106 294,66	96 541,43	43 705,34	53 458,57	9 753,23	64,36%
D02010299	Outros	10 000,00	5 455,66	0,00	5 455,66	4 837,76	4 544,34	5 162,24	617,90	48,38%
D020104	Limpeza e Higiene	5 000,00	2 353,03	0,00	2 353,03	2 353,03	2 646,97	2 646,97	0,00	47,06%
D020107	Vestuário e Artigos Pessoais	20 000,00	5 968,91	0,00	5 968,91	5 657,52	14 031,09	14 342,48	311,39	28,29%
D020108	Material de Escritório	70 000,00	61 640,67	0,00	61 640,67	59 932,15	8 359,33	10 067,85	1 708,52	85,62%
D020109	Produtos Químicos e Farmacêuticos	100 000,00	58 050,99	0,00	58 050,99	50 355,51	41 949,01	49 644,49	7 695,48	50,36%
D020112	Material de Transporte - Peças	15 000,00	4 970,79	0,00	4 970,79	4 862,69	10 029,21	10 137,31	108,10	32,42%
D020114	Outro Material - Peças	400 000,00	329 503,41	0,00	329 503,41	309 910,08	70 496,59	90 089,92	19 593,33	77,48%
D020115	Prémios, Condecorações e Ofertas	10 000,00	0,00	0,00	0,00	0,00	10 000,00	10 000,00	0,00	0,00%
D020116	Mercadorias para Venda									
D02011601	Água	4 500 000,00	4 169 259,14	0,00	4 169 259,14	3 755 540,24	330 740,86	744 459,76	413 718,90	83,46%
D020117	Ferramentas e Utensílios	34 500,00	31 123,97	0,00	31 123,97	27 280,47	3 376,03	7 219,53	3 843,50	79,07%
D020118	Livros e Documentação Técnica	5 000,00	1 209,35	0,00	1 209,35	1 209,35	3 790,65	3 790,65	0,00	24,19%
D020119	Artigos Honoríficos e de Decoração	500,00	0,00	0,00	0,00	0,00	500,00	500,00	0,00	0,00%
D020120	Material Educação,Cultura,Recreio	5 000,00	1 858,00	0,00	1 858,00	1 858,00	3 142,00	3 142,00	0,00	37,16%
D020121	Outros Bens	40 000,00	13 550,35	0,00	13 550,35	7 863,35	26 449,65	32 136,65	5 687,00	19,66%
D0202	<b>Aquisição de Serviços</b>									
D020201	Encargos de Instalações	520 000,00	510 537,76	0,00	510 537,76	485 995,50	9 462,24	34 004,50	24 542,26	93,46%
D020202	Limpeza e Higiene	70 000,00	63 484,26	0,00	63 484,26	58 614,74	6 515,74	11 385,26	4 869,52	83,74%
D020203	Conservação de Bens	800 000,00	602 682,90	0,00	602 682,90	577 650,64	197 317,10	222 349,36	25 032,26	72,21%
D020205	Locação de Material de Informática	5 000,00	0,00	0,00	0,00	0,00	5 000,00	5 000,00	0,00	0,00%
D020206	Locação de Material de Transporte	25 000,00	108,90	0,00	108,90	108,90	24 891,10	24 891,10	0,00	0,44%
D020208	Locação de Outros Bens	5 000,00	0,00	0,00	0,00	0,00	5 000,00	5 000,00	0,00	0,00%
D020209	Comunicações	434 000,00	433 631,78	0,00	433 631,78	387 509,60	368,22	46 490,40	46 122,18	89,29%
D020210	Transportes	55 000,00	34 723,39	0,00	34 723,39	28 588,32	20 276,61	26 411,68	6 135,07	51,98%
D020211	Representação dos Serviços	10 000,00	7 366,89	0,00	7 366,89	7 366,89	2 633,11	2 633,11	0,00	73,67%
D020212	Seguros	50 000,00	40 841,49	0,00	40 841,49	25 091,49	9 158,51	24 908,51	15 750,00	50,18%
D020213	Deslocações e Estadas	25 000,00	9 318,71	0,00	9 318,71	8 933,71	15 681,29	16 066,29	385,00	35,73%
D020214	Estudos, Pareceres, Pro.Consultadoria	800 000,00	734 185,06	0,00	734 185,06	580 779,49	65 814,94	219 220,51	153 405,57	72,60%
D020215	Formação	15 000,00	5 926,95	0,00	5 926,95	5 926,95	9 073,05	9 073,05	0,00	39,51%
D020217	Publicidade	50 000,00	34 385,38	0,00	34 385,38	34 385,38	15 614,62	15 614,62	0,00	68,77%
D020218	Vigilância e Segurança	80 000,00	68 200,63	0,00	68 200,63	66 562,65	11 799,37	13 437,35	1 637,98	83,20%
D020219	Assistência Técnica	30 000,00	23 252,44	0,00	23 252,44	20 800,73	6 747,56	9 199,27	2 451,71	69,34%

### 3.1 – Controlo Orçamental – Despesa (Continuação)

Ano: 2010

(Unidade: Euro)

#### SERVIÇOS MUNICIPALIZADOS DE ELECTRICIDADE, ÁGUAS E SANEAMENTO DA CÂMARA MUNICIPAL DA MAIA

Classificação económica		Dotações corrigidas	Compromissos assumidos			Despesas pagas	Diferenças			Grau de Execução orçamental das despesas (11)=(7)/(3)*100
Código (1)	Descrição (2)		Exercício (4)	Exercícios futuros (5)	Total (6)		Dotação não comprometida (8)=(3)-(4)	Saldo (9)=(3)-(7)	Compromissos por pagar (10)=(4)-(7)	
D020220	Outros Trabalhos Especializados	1 000 000,00	700 496,40	0,00	700 496,40	635 168,46	299 503,60	364 831,54	65 327,94	63,52%
D020224	Encargos de Cobrança de Receitas	300 000,00	280 120,37	0,00	280 120,37	258 356,42	19 879,63	41 643,58	21 763,95	86,12%
D020225	Outros Serviços	200 000,00	26 587,00	0,00	26 587,00	26 521,00	173 413,00	173 479,00	66,00	13,26%
D03	<b>Juros e Outros Encargos</b>									
D0306	<b><u>Outros Encargos Financeiros</u></b>									
D030601	Outros Encargos Financeiros	5 000,00	0,00	0,00	0,00	0,00	5 000,00	5 000,00	0,00	0,00%
D04	<b>Transferências Correntes</b>									
D05	<b>Subsídios</b>									
D06	<b>Outras Despesas Correntes</b>									
D0602	<b><u>Diversas</u></b>									
D060201	Impostos e Taxas	1 100 000,00	1 008 820,02	0,00	1 008 820,02	993 249,60	91 179,98	106 750,40	15 570,42	90,30%
D060203	Outras									
D06020301	<i>Outras Restituições</i>	100 000,00	49 045,50	0,00	49 045,50	46 477,30	50 954,50	53 522,70	2 568,20	46,48%
D06020302	<i>IVA Pago</i>	399 912,80	244 333,05	0,00	244 333,05	244 333,05	155 579,75	155 579,75	0,00	61,10%
D06020304	<i>Serviços Bancários</i>	5 000,00	0,00	0,00	0,00	0,00	5 000,00	5 000,00	0,00	0,00%
D06020305	<i>Outras</i>	4 359 003,32	4 310 704,44	0,00	4 310 704,44	4 310 704,44	48 298,88	48 298,88	0,00	98,89%
D07	<b>Aquisição de Bens de Capital</b>									
D0701	<b><u>Investimentos</u></b>									
D070101	Terrenos	1 000,00	0,00	0,00	0,00	0,00	1 000,00	1 000,00	0,00	0,00%
D070103	Edifícios	302 000,00	70 500,00	0,00	70 500,00	70 500,00	231 500,00	231 500,00	0,00	23,34%
D070104	Construções Diversas									
D07010401	<i>Viadutos, Arruamentos, Obras Complem</i>	575 500,00	480 511,05	0,00	480 511,05	480 511,05	94 988,95	94 988,95	0,00	83,49%
D07010402	<i>Sistemas Drenagem Águas Residuais</i>	1 522 300,00	1 290 039,76	0,00	1 290 039,76	990 763,31	232 260,24	531 536,69	299 276,45	65,08%
D07010403	<i>Estações Tratamento Águas Residuais</i>	363 000,00	172 915,35	0,00	172 915,35	172 915,35	190 084,65	190 084,65	0,00	47,64%
D07010407	<i>Captação, Tratam e Distribuição Água</i>	2 727 200,00	2 050 263,35	0,00	2 050 263,35	1 730 911,24	676 936,65	996 288,76	319 352,11	63,47%
D070106	Material de Transporte									
D07010602	<i>Outro</i>	75 000,00	73 101,89	0,00	73 101,89	73 101,89	1 898,11	1 898,11	0,00	97,47%
D070107	Equipamento de Informática	113 000,00	110 819,94	0,00	110 819,94	100 395,55	2 180,06	12 604,45	10 424,39	88,85%
D070108	Software Informático	97 000,00	96 876,31	0,00	96 876,31	93 972,31	123,69	3 027,69	2 904,00	96,88%
D070109	Equipamento Administrativo	40 000,00	36 123,91	0,00	36 123,91	35 910,47	3 876,09	4 089,53	213,44	89,78%
D070110	Equipamento Básico									
D07011002	<i>Outro</i>	334 000,00	157 089,48	0,00	157 089,48	125 644,28	176 910,52	208 355,72	31 445,20	37,62%
D070111	Ferramentas e Utensílios	102 400,00	101 967,24	0,00	101 967,24	68 698,29	432,76	33 701,71	33 268,95	67,09%
D070115	Outros Investimentos	2 600,00	2 090,88	0,00	2 090,88	2 090,88	509,12	509,12	0,00	80,42%
D08	<b>Transferências de Capital</b>									
D0809	<b><u>Resto do Mundo</u></b>									
D080901	União Europeia - Instituições									
D08090102	<i>Saneamento</i>	1 087,20	1 087,20	0,00	1 087,20	1 087,20	0,00	0,00	0,00	100,00%
<b>TOTAIS</b>		<b>26 309 003,32</b>	<b>22 235 407,46</b>	<b>0,00</b>	<b>22 235 407,46</b>	<b>20 653 349,42</b>	<b>4 073 595,86</b>	<b>5 655 653,90</b>	<b>1 582 058,04</b>	<b>78,50%</b>

### 3.2 – Controlo Orçamental – Receita

Ano: 2010

(Unidade: Euro)

#### SERVIÇOS MUNICIPALIZADOS DE ELECTRICIDADE, ÁGUAS E SANEAMENTO DA CÂMARA MUNICIPAL DA MAIA

Classificação económica		Previsões corrigidas (3)	Receitas por cobrar no início do ano (4)	Receitas liquidadas (5)	Liquidações anuladas (6)	Receitas cobradas brutas (7)	Reembolsos e Restituições		Receita cobrada líquida (10)=(7)-(9)	Receita por cobrar no final do ano (11)=(4)+(5)-(6)-(7)	Grau de Execução orçamental das receitas (12)=(10)/(3)*100
Código (1)	Descrição (2)						Emitidos (8)	Pagos (9)			
R01	<b>Impostos Directos</b>										
R02	<b>Impostos Indirectos</b>										
R03	<b>Contribuições p/Seg.Social,CGA,ADSE</b>										
R04	<b>Taxas, Multas e Outras Penalidades</b>										
R0401	<b><u>Taxas</u></b>										
R040123	Taxas Específicas Autarquias Locais										
R04012306	<i>Saneamento</i>	10 000,00	58 573,86	0,00	0,00	148,95			148,95	58 424,91	1,49%
R04012307	<i>Água</i>										
R0401230701	Taxa de Ligação	0,00	6 972,76	0,00	0,00	0,00			0,00	6 972,76	n.a.
R0401230702	Taxa de Colocação	0,00	1 210,10	0,00	0,00	0,00			0,00	1 210,10	n.a.
R0401230703	Taxa de Ensaio	0,00	1 233,84	0,00	0,00	0,00			0,00	1 233,84	n.a.
R0401230704	Taxa de Reaferição	0,00	0,00	0,00	0,00	0,00			0,00	0,00	
R0401230705	Taxa de Transferência	0,00	0,00	0,00	0,00	0,00			0,00	0,00	n.a.
R0401230706	Taxa de Restabelecimento	0,00	0,00	0,00	0,00	0,00			0,00	0,00	n.a.
R040199	Taxas Diversas										
R04019901	<i>Inscrição de Picheleiro</i>	0,00	0,00	0,00	0,00	0,00			0,00	0,00	n.a.
R04019902	<i>Outras</i>	5 000,00	5 395,19	167 246,39	0,00	142 298,34			142 298,34	30 343,24	2845,97%
R0402	<b><u>Multas e Outras Penalidades</u></b>										
R040201	Juros de Mora	120 000,00	13,26	93 656,28	0,00	91 061,41			91 061,41	2 608,13	75,88%
R040299	Multas e Penalidades Diversas										
R04029901	<i>Taxa de Relaxe</i>	0,00	0,00	0,00	0,00	0,00			0,00	0,00	n.a.
R04029902	<i>Outras</i>	5 000,00	0,00	126 975,63	0,00	126 971,92			126 971,92	3,71	2539,44%
R05	<b><u>Rendimentos de Propriedade</u></b>										
R0502	<b><u>Juros - Sociedades Financeiras</u></b>										
R050201	Bancos e Outras Instituições Finan	150 000,00	0,00	43 753,57	0,00	43 514,42			43 514,42	239,15	29,01%
R06	<b><u>Transferências Correntes</u></b>										
R0601	<b><u>Sociedades Quase-soc não financeira</u></b>										
R060102	Emp Públicas Municipais Intermunici	4 279 003,32	0,00	4 279 003,32	0,00	4 279 003,32			4 279 003,32	0,00	100,00%
R0605	<b><u>Administração Local</u></b>										
R060501	Continente	0,00	0,00	0,00	0,00	0,00			0,00	0,00	n.a.
R07	<b><u>Venda de Bens e Serviços Correntes</u></b>										
R0701	<b><u>Venda de Bens</u></b>										
R070105	Bens Inutilizados	5 000,00	0,00	0,00	0,00	0,00			0,00	0,00	0,00%
R070108	Mercadorias										
R07010801	<i>Água</i>	8 300 000,00	1 574 032,29	8 633 020,05	0,00	7 991 550,58			7 991 550,58	2 215 501,76	96,28%
R07010802	<i>Electricidade</i>	20 000,00	113 880,88	7 351,33	0,00	8 436,42			8 436,42	112 795,79	42,18%
R070199	Outros										
R07019901	<i>Agronat</i>	500 000,00	13 730,34	179 883,98	0,00	179 521,86			179 521,86	14 092,46	35,90%
R07019902	<i>Outros</i>	50 000,00	78,00	7 864,41	0,00	7 785,11			7 785,11	157,30	15,57%

CÂMARA MUNICIPAL DA MAIA

SERVIÇOS MUNICIPALIZADOS DA MAIA

### 3.2 – Controlo Orçamental – Receita (Continuação)

Ano: 2010

(Unidade: Euro)

#### SERVIÇOS MUNICIPALIZADOS DE ELECTRICIDADE, ÁGUAS E SANEAMENTO DA CÂMARA MUNICIPAL DA MAIA

Classificação económica		Previsões corrigidas	Receitas por cobrar no início do ano	Receitas liquidadas	Liquidações anuladas	Receitas cobradas brutas	Reembolsos e Restituições		Receita cobrada líquida	Receita por cobrar no final do ano	Grau de Execução orçamental das receitas
							Emitidos	Pagos			
Código (1)	Descrição (2)	(3)	(4)	(5)	(6)	(7)	(8)	(9)	(10)=(7)-(9)	(11)=(4)+(5)-(6)-(7)	(12)=(10)/(3)*100
R0702	<b>Serviços</b>										
R070209	Serviços Específicos das Autarquias										
R07020901	Saneamento										
R0702090101	Ligação	670 000,00	21 591,04	529 124,71	0,00	529 124,71			529 124,71	21 591,04	78,97%
R0702090102	Conservação	3 400 000,00	393 361,99	3 627 579,57	0,00	3 337 189,57			3 337 189,57	683 751,99	98,15%
R07020904	Trabalhos por Conta de Particulares	30 000,00	0,00	0,00	0,00	0,00			0,00	0,00	0,00%
R07020999	Outros	3 300 000,00	33 541,83	3 542 962,42	0,00	3 187 828,87			3 187 828,87	388 675,38	96,60%
R070299	Outros	120 000,00	96 853,12	1 588,43	0,00	98 195,22			98 195,22	246,33	81,83%
R0703	<b>Rendas</b>										
R070399	Outras	150 000,00	2 239,81	0,00	0,00	2 239,81			2 239,81	0,00	1,49%
R08	<b>Outras Receitas Correntes</b>										
R0801	<b>Outras</b>										
R080199	Outras										
R08019901	Ind.Det.Roubo,Extravio Bens Patrimo	25 000,00	30 709,17	5 595,53	0,00	5 623,83			5 623,83	30 680,87	22,50%
R08019902	Ind.p/Estv.Viat.Equip.das A.Locais	24 000,00	15 308,42	19 122,46	0,00	18 051,10			18 051,10	16 379,78	75,21%
R08019903	IVA Reembolsado	1 000,00	0,00	0,00	0,00	0,00			0,00	0,00	0,00%
R08019999	Diversas	250 000,00	21 213,96	164 658,84	0,00	166 874,23			166 874,23	18 998,57	66,75%
R09	<b>Venda de Bens de Investimento</b>										
R0903	<b>Edifícios</b>										
R090306	Admi.Pública-Admi.Local-Continente	5 000,00	0,00	0,00	0,00	0,00			0,00	0,00	0,00%
R0904	<b>Outros Bens de Investimento</b>										
R090406	Admi.Pública-Admi.Local-Continente										
R09040601	Equipamento de Transporte	10 000,00	0,00	3 755,00	0,00	3 755,00			3 755,00	0,00	37,55%
R09040602	Maquinaria e Equipamento	5 000,00	0,00	689,71	0,00	272,25			272,25	417,46	5,45%
R09040603	Outros	5 000,00	0,00	0,00	0,00	0,00			0,00	0,00	0,00%
R10	<b>Transferências de Capital</b>										
R1003	<b>Administração Central</b>										
R100307	Estado-Part.Comuni.Proj.Co-Financia										
R10030701	Fundo de Coesão										
R1003070101	Água	0,00	0,00	0,00	0,00	0,00			0,00	0,00	n.a.
R1003070102	Saneamento	0,00	0,00	0,00	0,00	0,00			0,00	0,00	n.a.
R1008	<b>Famílias</b>										
R100801	Famílias										
R10080101	Água	2 400 000,00	32 395,95	124 868,19	0,00	124 868,19			124 868,19	32 395,95	5,20%
R10080102	Saneamento	2 450 000,00	129 212,56	165 046,32	0,00	165 046,32			165 046,32	129 212,56	6,74%
R10080103	Outros	5 000,00	0,00	0,00	0,00	0,00			0,00	0,00	0,00%
R11	<b>Activos Financeiros</b>										
R12	<b>Passivos Financeiros</b>										

### 3.2 – Controlo Orçamental – Receita (Continuação)

Ano: 2010

(Unidade: Euro)

#### SERVIÇOS MUNICIPALIZADOS DE ELECTRICIDADE, ÁGUAS E SANEAMENTO DA CÂMARA MUNICIPAL DA MAIA

Classificação económica		Previsões corrigidas (3)	Receitas por cobrar no início do ano (4)	Receitas liquidadas (5)	Liquidações anuladas (6)	Receitas cobradas brutas (7)	Reembolsos e Restituições		Receita cobrada líquida (10)=(7)-(9)	Receita por cobrar no final do ano (11)=(4)+(5)-(6)-(7)	Grau de Execução orçamental das receitas (12)=(10)/(3)*100
Código (1)	Descrição (2)						Emitidos (8)	Pagos (9)			
R13	<b>Outras Receitas de Capital</b>										
R1301	<b><i>Outras</i></b>										
R130101	Indemnizações	5 000,00	0,00	0,00	0,00	0,00			0,00	0,00	0,00%
R130199	Outras	5 000,00	0,00	0,00	0,00	0,00			0,00	0,00	0,00%
R14	<b>Recursos Próprios Comunitários</b>										
R15	<b>Reposições não Abatidas nos Pagamen</b>										
R1501	<b><i>Reposições não Abatidas nos Pagamen</i></b>										
R150101	Reposições não Abatidas nos Pagamen	5 000,00	0,00	0,00	0,00	0,00			0,00	0,00	0,00%
<b>TOTAIS</b>		<b>26 309 003,32</b>	<b>2 551 548,37</b>	<b>21 723 746,14</b>	<b>0,00</b>	<b>20 509 361,43</b>	<b>0,00</b>	<b>0,00</b>	<b>20 509 361,43</b>	<b>3 765 933,08</b>	<b>77,96%</b>

### 3.3 – Execução Anual do Plano Plurianual de Investimentos

Ano: 2010

SERVIÇOS MUNICIPALIZADOS DE ELECTRICIDADE, ÁGUAS E SANEAMENTO DA CÂMARA MUNICIPAL DA MAIA

(Unidade: Euro)

Objectivo	Código da classe económica	N.º do projecto/acção	Designação do programa e projecto/acção	Forma de realização	Fonte de Financiamento (%)			Datas		Montante previsto				Montante executado			Nível de execução financiamento anual (%) (a)	Nível de execução financiamento global (%) (b)
					AC	AA	FC	Início	Fim	Anos anteriores	Ano	Anos seguintes	Total	Anos anteriores	Ano	Total		
Rede de Abastecimento de Água	07.01.04.07.070	001	* Reparação dos Nós da Rede de Distribuição nos Cruzamentos da Rua D. Afonso Henriques com a Av. do Lidador e Rua António Feliciano de Castilho	E		X		2009	2010	80 000,00	55 000,00	0,00	135 000,00	76 163,12	52 745,50	128 908,62	95,90%	95,49%
Drenagem de Águas Residuais	07.01.04.02.137	002	* Substituição do Colector de Saneamento na Rua Central de Mandim	E		X		2009	2010	0,00	300 000,00	0,00	300 000,00	0,00	36 476,44	36 476,44	12,16%	12,16%
Rede de Distribuição de Água	07.01.04.07.086	003	* Substituição da Rede de Distribuição de Água da Urbanização da Seara	E		X		2009	2010	200 000,00	100 000,00	0,00	300 000,00	189 472,74	64 627,26	254 100,00	64,63%	84,70%
Conservação do Património	07.01.04.07.048	004	* Substituição da Rede de Abastecimento de Água na Urbanização da Azenha Nova	E		X		2009	2011	50 000,00	800 000,00	150 000,00	1 000 000,00	0,00	372 419,24	372 419,24	46,55%	37,24%
Abastecimento de Água e Drenagem de Águas Residuais	07.01.04.02.143 60% 07.01.04.07.130 40%	005	* Instalação das Infra-estruturas de Água e Saneamento no Monte da Senhora da Hora	E		X		2009	2010	0,00	25 000,00	0,00	25 000,00	0,00	24 977,40	24 977,40	99,91%	99,91%
Conservação do Património	07.01.04.01.022 50% 07.01.04.07.111 50%	006	* Substituição da Rede de Abastecimento de Água e Repavimentação da Rua 1 (parte) e Rua Albino José Moreira (parte), Av.ª Fernando Pessoa e Rua 4, nas Urbªs do Lidador, Quires e Bouça Grande	E		X		2009	2010	822 000,00	800 000,00	0,00	1 622 000,00	820 580,95	599 386,57	1 419 967,52	74,92%	87,54%
Ligações Domiciliárias	07.01.04.02.156 65% 07.01.04.07.146 35%	007	* Realização de Ramais Domiciliários de Água e Saneamento no Município da Maia	E		X		2009	2013	0,00	1 222 000,00	3 875 000,00	5 097 000,00	0,00	1 221 623,51	1 221 623,51	99,97%	23,97%
Conservação do Património	07.01.04.07.147	008	* Conservações estruturais, pinturas exteriores e revestimentos interiores adequados ao contacto com a água, dos reservatórios do Município da Maia	E		X		2009	2013	0,00	250 000,00	825 000,00	1 075 000,00	0,00	249 100,00	249 100,00	99,64%	23,17%

### 3.3 – Execução Anual do Plano Plurianual de Investimentos (Continuação)

Ano: 2010

SERVIÇOS MUNICIPALIZADOS DE ELECTRICIDADE, ÁGUAS E SANEAMENTO DA CÂMARA MUNICIPAL DA MAIA

(Unidade: Euro)

Objectivo	Código da classe económica	N.º do projecto/acção	Designação do programa e projecto/acção	Forma de realização	Fonte de Financiamento (%)			Datas		Montante previsto				Montante executado			Nível de execução financiamento anual (%) (a)	Nível de execução financiamento global (%) (b)
					AC	AA	FC	Início	Fim	Anos anteriores	Ano	Anos seguintes	Total	Anos anteriores	Ano	Total		
Conservação do Património	07.01.04.03.008	009	* Substituição da Cobertura do Edifício de Compostagem, incluindo Instalação de Sistema de Ventilação	E		X		2009	2010	300 000,00	114 000,00	0,00	414 000,00	312 702,80	16 614,13	329 316,93	14,57%	79,55%
Abastecimento de Água e Drenagem de Águas Residuais	07.01.04.02.136 60% 07.01.04.07.123 40%	010	* Instalação das Infra-estruturas de Água e Saneamento na Rua do Sobreiro	E		X		2010	2010	0,00	130 000,00	0,00	130 000,00	0,00	63 059,40	63 059,40	48,51%	48,51%
Conservação do Património	07.01.04.01.021 50% 07.01.04.07.110 50%	011	* Substituição da Rede de Abastecimento de Água e Repavimentação da Rua Vila Brasil	E		X		2010	2010	0,00	121 000,00	0,00	121 000,00	0,00	120 787,02	120 787,02	99,82%	99,82%
Abastecimento de Água e Drenagem de Águas Residuais	07.01.04.02.157 60% 07.01.04.07.149 40%	012	* Requalificação da Calçada da Cabreira	E		X		2010	2010	0,00	150 000,00	0,00	150 000,00	0,00	149 942,10	149 942,10	99,96%	99,96%
Rede de Distribuição de Água	07.01.04.07.124	013	* Ampliação da Estação Elevatória de Adução ao Reservatório da Quintã	E		X		2010	2011	0,00	250 000,00	250 000,00	500 000,00	0,00	0,00	0,00	0,00%	0,00%
Abastecimento de Água e Drenagem de Águas Residuais	07.01.04.02.104 60% 07.01.04.07.085 40%	014	* Instalação das Redes de Água e de Saneamento na Rua de Vilar de Luz	E		X		2011	2011	0,00	0,00	80 000,00	80 000,00	0,00	0,00	0,00	n.a.	0,00%
Rede de Distribuição de Água	07.01.04.07.084	015	* Instalação da Conduta Distribuidora Quintã-Vilar de Luz	E		X		2012	2013	0,00	0,00	400 000,00	400 000,00	0,00	0,00	0,00	n.a.	0,00%
Abastecimento de Água e Drenagem de Águas Residuais	07.01.04.02.142 60% 07.01.04.07.129 40%	016	* Instalação das Infra-estruturas de Água e Saneamento na Travessa da Bajouca	E		X		2010	2010	0,00	120 000,00	0,00	120 000,00	0,00	70 299,20	70 299,20	58,58%	58,58%
Drenagem de Águas Residuais	07.01.04.02.068	017	* Construção do Emissário do Chiolo	E		X		2013	2014	0,00	0,00	400 000,00	400 000,00	0,00	0,00	0,00	n.a.	0,00%
Rede de Distribuição de Água	07.01.04.07.150	018	* Substituição da Conduta de Água na Rua de Terramonte	E		X		2010	2010	0,00	37 000,00	0,00	37 000,00	0,00	0,00	0,00	0,00%	0,00%
Drenagem de Águas Residuais	07.01.04.02.060	019	* Instalação do Colector de Saneamento na Travessa da Mouta (parte)	E		X		2011	2011	0,00	0,00	35 000,00	35 000,00	0,00	0,00	0,00	n.a.	0,00%

CÂMARA MUNICIPAL DA MAIA

SERVIÇOS MUNICIPALIZADOS DA MAIA

### 3.3 – Execução Anual do Plano Plurianual de Investimentos (Continuação)

Ano: 2010

SERVIÇOS MUNICIPALIZADOS DE ELECTRICIDADE, ÁGUAS E SANEAMENTO DA CÂMARA MUNICIPAL DA MAIA

(Unidade: Euro)

Objectivo	Código da classe económica	N.º do projecto/acção	Designação do programa e projecto/acção	Forma de realização	Fonte de Financiamento (%)			Datas		Montante previsto				Montante executado			Nível de execução financiamento anual (%) (a)	Nível de execução financiamento global (%) (b)
					AC	AA	FC	Início	Fim	Anos anteriores	Ano	Anos seguintes	Total	Anos anteriores	Ano	Total		
Conservação do Património	07.01.04.07.151	020	* Substituição da Rede de Abastecimento de Água de Gueifães	E		X		2014	2015	0,00	0,00	1 000 000,00	1 000 000,00	0,00	0,00	0,00	n.a.	0,00%
Drenagem de Águas Residuais	07.01.04.02.099	021	* Construção da Central Elevatória do Chantre	E		X		2013	2013	0,00	0,00	80 000,00	80 000,00	0,00	0,00	0,00	n.a.	0,00%
Abastecimento de Água e Drenagem de Águas Residuais	07.01.04.02.071 60% 07.01.04.07.056 40%	022	* Instalação das Infra-estruturas de Água e Saneamento na Via de Ligação da E.N. 208 à E.N. 318-1	E		X		2014	2015	0,00	0,00	250 000,00	250 000,00	0,00	0,00	0,00	n.a.	0,00%
Abastecimento de Água e Drenagem de Águas Residuais	07.01.04.02.141 60% 07.01.04.07.128 40%	023	* Instalação das Infra-estruturas de Água e Saneamento na Rua dos Moinhos	E		X		2013	2014	0,00	0,00	100 000,00	100 000,00	0,00	0,00	0,00	n.a.	0,00%
Rede de Distribuição de Água	07.01.04.07.152	024	* Substituição da Conduta de Água na Rua Mestre Clara	E		X		2010	2010	0,00	70 000,00	0,00	70 000,00	0,00	69 823,95	69 823,95	99,75%	99,75%
Rede de Distribuição de Água	07.01.04.07.153	025	* Substituição da Rede de Abastecimento de Água na Urbanização dos Campos Verdes	E		X		2011	2012	0,00	0,00	350 000,00	350 000,00	0,00	0,00	0,00	n.a.	0,00%
Acessibilidade	07.01.04.01.008	026	* Construção do Arruamento de Acesso ao Reservatório de Nogueira II	E		X		2012	2014	0,00	0,00	400 000,00	400 000,00	0,00	0,00	0,00	n.a.	0,00%
Abastecimento de Água e Drenagem de Águas Residuais	07.01.04.02.158 60% 07.01.04.07.154 40%	027	* Instalação das Infra-estruturas de Água e Saneamento na Rua do Pousão e na Travessa do Requeixo	E		X		2010	2010	0,00	80 000,00	0,00	80 000,00	0,00	50 802,62	50 802,62	63,50%	63,50%
Conservação do Património	07.01.04.03.022	028	* Reformulação da Obra de Entrada da ETAR de Parada	E		X		2010	2011	0,00	150 000,00	100 000,00	250 000,00	0,00	0,00	0,00	0,00%	0,00%
Conservação do Património	07.01.04.03.014	029	* Reabilitação do Sistema de Purga e Espessamento de Lamas Biológicas da ETAR de Parada	E		X		2011	2012	0,00	0,00	400 000,00	400 000,00	0,00	0,00	0,00	n.a.	0,00%

### 3.3 – Execução Anual do Plano Plurianual de Investimentos (Continuação)

Ano: 2010

(Unidade: Euro)

#### SERVIÇOS MUNICIPALIZADOS DE ELECTRICIDADE, ÁGUAS E SANEAMENTO DA CÂMARA MUNICIPAL DA MAIA

Objectivo	Código da classe económica	N.º do projecto/acção	Designação do programa e projecto/acção	Forma de realização	Fonte de Financiamento (%)			Datas		Montante previsto				Montante executado			Nível de execução financiamento anual (%) (a)	Nível de execução financiamento global (%) (b)
					AC	AA	FC	Início	Fim	Anos anteriores	Ano	Anos seguintes	Total	Anos anteriores	Ano	Total		
Conservação do Património	07.01.04.03.006	030	* Aquisição de Grupo de Cogeração para a ETAR de Parada	E		X		2013	2014	0,00	0,00	500 000,00	500 000,00	0,00	0,00	0,00	n.a.	0,00%
Conservação do Património	07.01.04.03.023	031	* Remodelação e Reequipamento da Obra de Entrada da ETAR de Ponte Moreira	E		X		2010	2010	0,00	35 000,00	0,00	35 000,00	0,00	0,00	0,00	0,00%	0,00%
Conservação do Património	07.01.04.02.154	032	* Pintura Interior e Instalação de Grelha de Limpeza Automática na Central Elevatória do Chantre	E		X		2010	2010	0,00	100 000,00	0,00	100 000,00	0,00	0,00	0,00	0,00%	0,00%
Conservação do Património	07.01.04.03.024	033	* Reparação e Pintura dos Elementos Metálicos da Estrutura da Cobertura do Edifício de Compostagem	E		X		2010	2010	0,00	64 000,00	0,00	64 000,00	0,00	63 011,70	63 011,70	98,46%	98,46%
Conservação do Património	07.01.04.03.011	034	* Instalação de Sistema de Filtragem e Desodorização dos Gases Produzidos na Compostagem	E		X		2012	2013	0,00	0,00	300 000,00	300 000,00	0,00	0,00	0,00	n.a.	0,00%
Conservação do Património	07.01.04.01.031	035	* Reparação de Pavimentos do Município	E		X		2010	2010	0,00	100 000,00	0,00	100 000,00	0,00	99 826,95	99 826,95	99,83%	99,83%
Conservação do Património	07.01.04.01.032	036	* Reparação de Pavimentos na Zona Envolvente às Tampas de Saneamento	E		X		2010	2010	0,00	15 000,00	0,00	15 000,00	0,00	14 851,27	14 851,27	99,01%	99,01%
Telegestão	07.01.10.02	037	* Automação e Telegestão das Centrais Elevatórias de Água e Saneamento	E		X		2010	2013	0,00	4 000,00	1 400 000,00	1 404 000,00	0,00	0,00	0,00	0,00%	0,00%
Telegestão	07.01.10.02	038	* Reformulação de Caixas e Substituição de Válvulas, com vista à Telegestão	E		X		2010	2013	0,00	169 900,00	900 000,00	1 069 900,00	0,00	0,00	0,00	0,00%	0,00%
Telegestão	07.01.10.02	039	* Implementação do Sistema de Telemetria	E		X		2012	2015	0,00	0,00	4 000 000,00	4 000 000,00	0,00	0,00	0,00	n.a.	0,00%
Edifícios	07.01.03.001	040	* Construção da Cantina Municipal	E		X		2010	2011	0,00	150 000,00	50 000,00	200 000,00	0,00	0,00	0,00	0,00%	0,00%
Edifícios	07.01.03.002	041	* Reparação, Conservação e Pintura do Edifício Sede dos Serviços Municipalizados	E		X		2010	2011	0,00	75 000,00	75 000,00	150 000,00	0,00	74 730,00	74 730,00	99,64%	49,82%

### 3.3 – Execução Anual do Plano Plurianual de Investimentos (Continuação)

Ano: 2010

SERVIÇOS MUNICIPALIZADOS DE ELECTRICIDADE, ÁGUAS E SANEAMENTO DA CÂMARA MUNICIPAL DA MAIA

(Unidade: Euro)

Objectivo	Código da classe económica	N.º do projecto/acção	Designação do programa e projecto/acção	Forma de realização	Fonte de Financiamento (%)			Datas		Montante previsto				Montante executado			Nível de execução financiamento anual (%) (a)	Nível de execução financiamento global (%) (b)
					AC	AA	FC	Início	Fim	Anos anteriores	Ano	Anos seguintes	Total	Anos anteriores	Ano	Total		
Edifícios	07.01.03.003	042	* Instalações para Reparação, Manutenção e Lavagem de Viaturas	E		X		2010	2010	0,00	77 000,00	0,00	77 000,00	0,00	0,00	0,00	0,00%	0,00%
Elaboração de Projectos	07.01.04.03.020	043	* Elaboração do Projecto de Desodorização dos Gases produzidos na Compostagem de Lamas de Parada	E		X		2011	2011	0,00	0,00	50 000,00	50 000,00	0,00	0,00	0,00	n.a.	0,00%
Elaboração de Projectos	07.01.04.07.155	044	* Elaboração do Projecto de Substituição da Rede de Abastecimento de Água do Monte do Arco	E		X		2010	2011	0,00	50 000,00	35 000,00	85 000,00	0,00	30 129,00	30 129,00	60,26%	35,45%
Ligações Domiciliárias	07.01.04.02.058 50% 07.01.04.07.040 50%	045	* Edifícios e Outras Construções	O		X		2010	2010	0,00	50 000,00	0,00	50 000,00	0,00	0,00	0,00	0,00%	0,00%
Modernização	07.01.10.02	046	* Equipamento Básico	O		X		2010	2010	0,00	100,00	0,00	100,00	0,00	0,00	0,00	0,00%	0,00%
	07.01.01	047	* Aquisição de Terrenos	O		X		2010	2010	0,00	1 000,00	0,00	1 000,00	0,00	0,00	0,00	0,00%	0,00%
	07.01.10.02	048	* Aquisição de Equipamento Básico	O		X		2010	2010	0,00	160 000,00	0,00	160 000,00	0,00	158 698,39	158 698,39	99,19%	99,19%
	07.01.11	049	* Aquisição de Ferramentas e Utensílios	O		X		2010	2010	0,00	102 400,00	0,00	102 400,00	0,00	95 622,10	95 622,10	93,38%	93,38%
	07.01.09	050	* Aquisição de Equipamento Administrativo	O		X		2010	2010	0,00	40 000,00	0,00	40 000,00	0,00	33 573,34	33 573,34	83,93%	83,93%
	07.01.15	051	* Aquisição de Outras Imobilizações Corpóreas	O		X		2010	2010	0,00	2 500,00	0,00	2 500,00	0,00	2 090,88	2 090,88	83,64%	83,64%
	07.01.15	052	* Aquisição de Marcos de Incêndio	O		X		2010	2010	0,00	100,00	0,00	100,00	0,00	0,00	0,00	0,00%	0,00%
	07.01.06.02	053	* Aquisição de Equipamento de Transporte	O		X		2010	2010	0,00	75 000,00	0,00	75 000,00	0,00	73 101,89	73 101,89	97,47%	97,47%
	07.01.08	054	* Aquisição de Software Informático	O		X		2010	2010	0,00	97 000,00	0,00	97 000,00	0,00	96 825,17	96 825,17	99,82%	99,82%
	07.01.07	055	* Aquisição de Equipamento de Informática	O		X		2010	2010	0,00	113 000,00	0,00	113 000,00	0,00	110 819,94	110 819,94	98,07%	98,07%
<b>TOTAIS</b>										<b>1 452 000,00</b>	<b>6 255 000,00</b>	<b>16 005 000,00</b>	<b>23 712 000,00</b>	<b>1 398 919,61</b>	<b>4 015 964,97</b>	<b>5 414 884,58</b>	<b>64,20%</b>	<b>22,84%</b>

### 3.4 – Fluxos de Caixa

Ano: 2010  
(Unidade: Euro)

#### SERVIÇOS MUNICIPALIZADOS DE ELECTRICIDADE, ÁGUAS E SANEAMENTO DA CÂMARA MUNICIPAL DA MAIA

Código	Recebimentos			Código	Pagamentos		
	Saldo da gerência anterior		2 577 703,43		Despesas orçamentais		20 653 349,42
	Execução orçamental	2 026 806,09			<b>Despesas Correntes</b>	<b>16 706 847,60</b>	
	Operações de tesouraria	550 897,34		D0101	<b><u>Remunerações Certas e Permanentes</u></b>		
	Receitas orçamentais		20 509 361,43	D010101	Membros Orgãos Autárquicos	74 021,12	
	<b>Receitas Correntes</b>	<b>20 215 419,67</b>		D010103	Pessoal do Quadro-Regime F.Pública	1 829 409,20	
	<b>Taxas, Multas e Outras Penalidades</b>			D010108	Pessoal Aguardando Aposentação	2 183,94	
	<b><u>Taxas</u></b>			D010109	Pessoal em Qualquer Outra Situação	32 822,31	
R04	Taxas Específicas Autarquias Locais			D010110	Gratificações		
R0401	<i>Saneamento</i>	148,95		D01011002	<i>Pessoal do Quadro</i>	2 635,29	
R040123	<i>Água</i>			D010111	Representação	42 887,04	
R04012306	<i>Taxa de Ligação</i>	0,00		D010112	Suplementos e Prémios		
R04012307	<i>Taxa de Colocação</i>	0,00		D01011201	<i>Suplementos/Prémios Pessoal Quadros</i>	0,00	
R0401230701	<i>Taxa de Ensaio</i>	0,00		D01011202	<i>Suplementos/Prémios Pe.Q.O.Situação</i>	0,00	
R0401230702	<i>Taxa de Reaferição</i>	0,00		D010113	Subsídio de Refeição		
R0401230703	<i>Taxa de Transferência</i>	0,00		D01011301	<i>Subsídio de Refeição Pessoal Quadro</i>	151 755,80	
R0401230704	<i>Taxa de Restabelecimento</i>	0,00		D01011302	<i>Subsídio Refeição Pers.Q.O.Situação</i>	3 146,99	
R0401230705	Taxas Diversas			D010114	Subsídios de Férias e de Natal		
R0401230706	<i>Inscrição de Picheleiro</i>	0,00		D01011401	<i>Subsídios Férias/Natal Pesso. Quadro</i>	329 603,51	
R040199	<i>Outras</i>	142 298,34		D01011402	<i>Subsídios Férias/Natal P.Q.O.Situação</i>	6 582,64	
R04019901	<b><u>Multas e Outras Penalidades</u></b>			D010115	Remunerações por Doença, Mater/Pater	143 529,52	
R04019902	Juros de Mora	91 061,41		D0102	<b><u>Abonos Variáveis ou Eventuais</u></b>		
R0402	Multas e Penalidades Diversas			D010202	Horas Extraordinárias		
R040201	<i>Taxa de Relaxe</i>	0,00		D01020201	<i>Horas Extraordinárias Pessoa. Quadro</i>	93 057,06	
R040299	<i>Outras</i>	126 971,92		D01020202	<i>Horas Extraordinárias P.Q.O.Situação</i>	611,23	
R04029901	Rendimentos de Propriedade			D010203	Alimentação e Alojamento	239,55	
R04029902	<b><u>Juros - Sociedades Financeiras</u></b>			D010204	Ajudas de Custo	28 923,00	
R05	Bancos e Outras Instituições Financeiras	43 514,42		D010205	Abono para Falhas	8 806,79	
R0502	<b><u>Transferências Correntes</u></b>			D010211	Subsídio de Turno	115 870,51	
R050201	<b><u>Sociedades Quase-soc não financeira</u></b>			D010214	Outros Suplementos e Prémios	0,00	
R06	Emp Públicas Municipais Intermunicipais	4 279 003,32		D0103	<b><u>Segurança Social</u></b>		
R0601	<b><u>Administração Local</u></b>			D010302	Outros Encargos com a Saúde	88 863,01	
R0605	Continente	0,00		D010303	Subsídio Familiar a Crianças/Jovens	29 669,62	
R060501	<b><u>Venda de Bens e Serviços Correntes</u></b>			D010304	Outras Prestações Familiares	16 360,98	
R07	<b><u>Venda de Bens</u></b>			D010305	Contribuições para Segurança Social		
R0701	Bens Inutilizados	0,00		D01030502	<i>Seg Social Funcionários Públicos</i>	359 581,23	
R070105	Mercadorias			D01030503	<i>Segurança Social - Regime Geral</i>	26 665,77	
R070108	<i>Água</i>	7 991 550,58		D010308	Outras Pensões	0,00	
R07010801	<i>Electricidade</i>	8 436,42		D010309	Seguros	35 398,95	
R07010802				D010310	Outras Despesas de Segurança Social	13 930,00	
				D02	<b><u>Aquisição Bens e Serviços</u></b>		
				D0201	<b><u>Aquisição de Bens</u></b>		

### 3.4 – Fluxos de Caixa (Continuação)

Ano: 2010  
(Unidade: Euro)

#### SERVIÇOS MUNICIPALIZADOS DE ELECTRICIDADE, ÁGUAS E SANEAMENTO DA CÂMARA MUNICIPAL DA MAIA

Código		Recebimentos		Código		Pagamentos	
R070199	Outros			D020101	Matérias-Primas e Subsidiárias	125 835,75	
R07019901	<i>Agronat</i>	179 521,86		D020102	Combustíveis e Lubrificantes		
R07019902	<i>Outros</i>	7 785,11		D02010201	<i>Gasolina</i>	13 129,95	
R0702	<b>Serviços</b>			D02010202	<i>Gasóleo</i>	96 541,43	
R070209	Serviços Específicos das Autarquias			D02010299	<i>Outros</i>	4 837,76	
R07020901	<i>Saneamento</i>			D020104	Limpeza e Higiene	2 353,03	
R0702090101	Ligação	529 124,71		D020107	Vestuário e Artigos Pessoais	5 657,52	
R0702090102	Conservação	3 337 189,57		D020108	Material de Escritório	59 932,15	
R07020904	<i>Trabalhos por Conta de Particulares</i>	0,00		D020109	Produtos Químicos e Farmacêuticos	50 355,51	
R07020999	<i>Outros</i>	98 195,22		D020112	Material de Transporte - Peças	4 862,69	
R070299	Outros	3 187 828,87		D020114	Outro Material - Peças	309 910,08	
R0703	<b>Rendas</b>			D020115	Prémios, Condecorações e Ofertas	0,00	
R070399	Outras	2 239,81		D020116	Mercadorias para Venda		
R08	<b>Outras Receitas Correntes</b>			D02011601	<i>Água</i>	3 755 540,24	
R0801	<b>Outras</b>			D020117	Ferramentas e Utensílios	27 280,47	
R080199	Outras			D020118	Livros e Documentação Técnica	1 209,35	
R08019901	<i>Ind.Det.Roubo,Extravio Bens Patrimoniais</i>	5 623,83		D020119	Artigos Honoríficos e de Decoração	0,00	
R08019902	<i>Ind.p/Estv.Viat.Equip.das A.Locais</i>	18 051,10		D020120	Material Educação,Cultura,Recreio	1 858,00	
R08019903	<i>IVA Reembolsado</i>	0,00		D020121	Outros Bens	7 863,35	
R08019999	<i>Diversas</i>	166 874,23		D0202	<b>Aquisição de Serviços</b>		
	<b>Receitas de Capital</b>	<b>293 941,76</b>		D020201	Encargos de Instalações	485 995,50	
R09	<b>Venda de Bens de Investimento</b>			D020202	Limpeza e Higiene	58 614,74	
R0903	<b>Edifícios</b>			D020203	Conservação de Bens	577 650,64	
R090306	Admi.Pública-Admi.Local-Continente	0,00		D020205	Locação de Material de Informática	0,00	
R0904	<b>Outros Bens de Investimento</b>			D020206	Locação de Material de Transporte	108,90	
R090406	Admi.Pública-Admi.Local-Continente			D020208	Locação de Outros Bens	0,00	
R09040601	<i>Equipamento de Transporte</i>	3 755,00		D020209	Comunicações	387 509,60	
R09040602	<i>Maquinaria e Equipamento</i>	272,25		D020210	Transportes	28 588,32	
R09040603	<i>Outros</i>	0,00		D020211	Representação dos Serviços	7 366,89	
R10	<b>Transferências de Capital</b>			D020212	Seguros	25 091,49	
R1003	<b>Administração Central</b>			D020213	Deslocações e Estadas	8 933,71	
R100307	Estado-Part.Comuni.Proj.Co-Financiado			D020214	Estudos,Pareceres,Pro.Consultadoria	580 779,49	
R10030701	<i>Fundo de Coesão</i>			D020215	Formação	5 926,95	
R1003070101	<i>Água</i>	0,00		D020217	Publicidade	34 385,38	
R1003070102	<i>Saneamento</i>	0,00		D020218	Vigilância e Segurança	66 562,65	
R1008	<b>Famílias</b>			D020219	Assistência Técnica	20 800,73	
R100801	Famílias			D020220	Outros Trabalhos Especializados	635 168,46	
R10080101	<i>Água</i>	124 868,19		D020224	Encargos de Cobrança de Receitas	258 356,42	
R10080102	<i>Saneamento</i>	165 046,32		D020225	Outros Serviços	26 521,00	
R10080103	<i>Outros</i>	0,00		D03	<b>Juros e Outros Encargos</b>		
R11	<b>Activos Financeiros</b>			D0306	<b>Outros Encargos Financeiros</b>		
R12	<b>Passivos Financeiros</b>			D030601	Outros Encargos Financeiros	0,00	
				D04	<b>Transferências Correntes</b>	0,00	

### 3.4 – Fluxos de Caixa (Continuação)

Ano: 2010

(Unidade: Euro)

#### SERVIÇOS MUNICIPALIZADOS DE ELECTRICIDADE, ÁGUAS E SANEAMENTO DA CÂMARA MUNICIPAL DA MAIA

CÂMARA MUNICIPAL DA MAIA

SERVIÇOS MUNICIPALIZADOS DA MAIA

Código	Recebimentos			Código	Pagamentos		
R13	<b>Outras Receitas de Capital</b>			D05	<b>Subsídios</b>	0,00	
R1301	<b><u>Outras</u></b>			D06	<b>Outras Despesas Correntes</b>		
R130101	Indemnizações	0,00		D0602	<b><u>Diversas</u></b>		
R130199	Outras	0,00		D060201	Impostos e Taxas	993 249,60	
R14	<b>Recursos Próprios Comunitários</b>			D060203	Outras		
R15	<b>Reposições não Abatidas nos Pagamentos</b>			D06020301	<i>Outras Restituições</i>	46 477,30	
R1501	<b><u>Reposições não Abatidas nos Pagamentos</u></b>			D06020302	<i>IVA Pago</i>	244 333,05	
R150101	Reposições não Abatidas nos Pagamentos	0,00		D06020304	<i>Serviços Bancários</i>	0,00	
				D06020305	<i>Outras</i>	4 310 704,44	
	Operações de Tesouraria		10 370 701,46		<b>Despesas de Capital</b>	<b>3 946 501,82</b>	
				D07	<b>Aquisição de Bens de Capital</b>		
				D0701	<b><u>Investimentos</u></b>		
				D070101	Terrenos	0,00	
				D070103	Edifícios	70 500,00	
				D070104	Construções Diversas		
				D07010401	<i>Viadutos, Arruamentos, Obras Complementares</i>	480 511,05	
				D07010402	<i>Sistemas Drenagem Águas Residuais</i>	990 763,31	
				D07010403	<i>Estações Tratamento Águas Residuais</i>	172 915,35	
				D07010407	<i>Captação, Tratam e Distribuição Água</i>	1 730 911,24	
				D070106	Material de Transporte		
				D07010602	<i>Outro</i>	73 101,89	
				D070107	Equipamento de Informática	100 395,55	
				D070108	Software Informático	93 972,31	
				D070109	Equipamento Administrativo	35 910,47	
				D070110	Equipamento Básico		
				D07011002	<i>Outro</i>	125 644,28	
				D070111	Ferramentas e Utensílios	68 698,29	
				D070115	Outros Investimentos	2 090,88	
				D08	<b>Transferências de Capital</b>		
				D0809	<b><u>Resto do Mundo</u></b>		
				D080901	<i>União Europeia - Instituições</i>		
				D08090102	<i>Saneamento</i>	1 087,20	
				D10	<b>Passivos Financeiros</b>		
				D11	<b>Outras Despesas de Capital</b>		
					Operações de Tesouraria		10 425 013,37
					Saldo para a gerência seguinte		2 379 403,53
					Execução orçamental	1 882 818,10	
					Operações de tesouraria	496 585,43	
	<b>TOTAL</b>		<b>33 457 766,32</b>		<b>TOTAL</b>		<b>33 457 766,32</b>

### 3.4 – Fluxos de Caixa (Continuação)

SERVIÇOS MUNICIPALIZADOS DE ELECTRICIDADE, ÁGUAS E SANEAMENTO DA CÂMARA MUNICIPAL DA MAIA

Ano: 2010  
(Unidade: Euro)

CÂMARA MUNICIPAL DA MAIA

CONTAS DE ORDEM					
Saldo da gerência anterior		1 707 961,45	Garantias e cauções accionadas		
Garantias e cauções	332 794,89		Garantias e cauções devolvidas		168 508,31
Recibos para cobrança	1 375 166,56		Receita cobrada		20 950 460,38
Garantias e cauções prestadas		100 602,14	Saldo para a gerência seguinte		3 177 345,98
Receita a cobrar		22 487 751,08	Garantias e cauções	264 888,72	
			Recibos para cobrança	2 912 457,26	
<b>TOTAL</b>		<b>24 296 314,67</b>	<b>TOTAL</b>		<b>24 296 314,67</b>

SERVIÇOS MUNICIPALIZADOS DA MAIA

### 3.5 – Operações de Tesouraria

Ano: 2010

SERVIÇOS MUNICIPALIZADOS DE ELECTRICIDADE, ÁGUAS E SANEAMENTO DA CÂMARA MUNICIPAL DA MAIA

(Unidade: Euro)

Código e designação das contas		Saldo da gerência anterior		Movimento anual		Saldo para a gerência seguinte	
		Devedor	Credor	Débito	Crédito	Devedor	Credor
11801	FUNDO DE MANEIO SECRETARIA		0,00	100,00	100,00	0,00	
11802	FUNDO DE MANEIO DEPENDÊNCIA		0,00	50,00	50,00	0,00	
11803	FUNDO DE MANEIO ARMAZÉM		0,00	500,00	500,00	0,00	
21181	TARIFA RESIDUOS SOLIDOS URBANOS	268 158,89		5 022 887,80	4 640 489,43	650 557,26	
21182	T R S U - EXECUÇÕES FISCAIS	182 863,73		51 137,46	12 588,87	221 412,32	
2421	TRABALHO DEPENDENTE (CAT. A)		18 376,68	274 355,11	275 143,66		19 165,23
2422	TRABALHO INDEPENDENTE (CAT.B)		338,50	4 747,74	4 795,39		386,15
2425	EMOLUMENTOS E ADICIONAIS		0,00	89,85	89,85		0,00
2426	IMPOSTO SELO		1 605,00	9 805,00	8 200,00		0,00
24531	DESCONTOS DE PESSOAL		17 336,09	239 965,67	239 472,47		16 842,89
24533	EMPREITADAS E FORNECIMENTOS		0,00	1 941,45	1 941,45		0,00
24541	DESCONTOS DE PESSOAL		1 012,08	14 239,02	14 148,09		921,15
24543	OUTRAS RETENÇÕES		0,00	0,00	0,00		0,00
2455	C. C. D.		0,00	9 147,53	9 147,53		0,00
2491	SEGURO DE GRUPO		0,00	78,08	78,08		0,00
2492	DESCONTOS JUDICIAIS		0,00	31 774,19	31 774,19		0,00
2493	OUTROS		0,00	300,00	300,00		0,00
2494	ATAM-ASSOCIAÇÃO TECN ADM MUNICIPAIS		0,00	156,84	156,84		0,00
26181	CONSTITUIÇÃO DE CAUÇÕES		333 610,87	168 508,31	100 602,14		265 704,70
265	MAIAMBIENTE-TRSU		629 640,74	4 586 269,56	5 022 163,71		1 065 534,89
263	SINDICATOS		0,00	8 959,76	8 959,76		0,00
26814	DIRECÇÃO GERAL DE ENERGIA	0,00		0,00	0,00	0,00	
<b>TOTAL</b>		<b>451 022,62</b>	<b>1 001 919,96</b>	<b>10 425 013,37</b>	<b>10 370 701,46</b>	<b>871 969,58</b>	<b>1 368 555,01</b>

## 4.1 – Activo Bruto

Ano: 2010

## SERVIÇOS MUNICIPALIZADOS DE ELECTRICIDADE, ÁGUAS E SANEAMENTO DA CÂMARA MUNICIPAL DA MAIA

(Unidade: Euro)

Rubricas	Saldo Inicial	Reavaliação/ Ajustamento	Aumentos	Alienações	Transferências e abates	Saldo Final
De bens de domínio público						
De imobilizações incorpóreas						
De imobilizações corpóreas						
Terrenos e recursos naturais	339 607,35		0,00		0,00	339 607,35
Edifícios e outras construções	88 155 389,84		2 372 297,80		14 144,07	90 513 543,57
Equipamento básico	1 591 667,89		18 815,49		748,31	1 609 735,07
Equipamento de transporte	918 898,87		60 918,24	30 111,36	0,00	949 705,75
Ferramentas e utensílios	457 157,71		79 112,95		59 350,65	476 920,01
Equipamento administrativo	696 160,70		199 741,34		55 776,78	840 125,26
Taras e vasilhame	0,00		0,00		0,00	0,00
Outras imobilizações corpóreas	30 220,87		1 728,00		1 176,90	30 771,97
Imobilizações em curso	1 332 304,39		3 270 464,87		2 386 441,87	2 216 327,39
Adiantamentos por conta de imobilizações corpóreas	0,00		0,00		0,00	0,00
	<b>93 521 407,62</b>		<b>6 003 078,69</b>	<b>30 111,36</b>	<b>2 517 638,58</b>	<b>96 976 736,37</b>
De investimentos financeiros						

**4.2 – Amortizações e Provisões**

Ano: 2010

SERVIÇOS MUNICIPALIZADOS DE ELECTRICIDADE, ÁGUAS E SANEAMENTO DA CÂMARA MUNICIPAL DA MAIA

(Unidade: Euro)

Rubricas	Saldo inicial	Reforço	Regularizações	Saldo final
De bens de domínio público				
De imobilizações incorpóreas				
De imobilizações corpóreas				
Terrenos e recursos naturais				
Edifícios e outras construções	31 656 297,23	2 738 053,58	111 301,88	34 283 048,93
Equipamento básico	856 130,25	75 250,61	748,31	930 632,55
Equipamento de transporte	787 764,64	65 477,98	30 111,36	823 131,26
Ferramentas e utensílios	416 632,30	33 767,63	59 030,50	391 369,43
Equipamento administrativo	567 437,85	41 426,41	55 141,28	553 722,98
Taras e vasilhame	0,00	0,00	0,00	0,00
Outras imobilizações corpóreas	27 954,81	715,86	1 176,90	27 493,77
Adiantamentos por conta de imobilizações corpóreas	0,00	0,00	0,00	0,00
	<b>34 312 217,08</b>	<b>2 954 692,07</b>	<b>257 510,23</b>	<b>37 009 398,92</b>
De investimentos financeiros				

## 4.3 – Contas de Ordem

Ano: 2010

SERVIÇOS MUNICIPALIZADOS DE ELECTRICIDADE, ÁGUAS E SANEAMENTO DA CÂMARA MUNICIPAL DA MAIA

(Unidade: Euro)

Código e designação das contas		Saldo da gerência anterior		Movimento anual		Saldo para a gerência seguinte	
		Devedor	Credor	Débito	Crédito	Devedor	Credor
09112	RECIBOS A COBRAR		189 618,67	1 181 080,86	1 185 547,89		194 085,70
09124	VALORES A COBRAR		654 259,89	19 238 091,52	20 211 182,54		1 627 350,91
0921	VALORES ENTREGUES AOS COBRADORES		531 288,00	531 288,00	1 091 020,65		1 091 020,65
			1 375 166,56	20 950 460,38	22 487 751,08		2 912 457,26
2171	CLIENTES C/CAUÇÕES	0,00		0,00	0,00	0,00	
2618	FORNEC. IMOBILIZADO-C/CAUÇÕES		333 610,87	168 508,31	100 602,14		265 704,70
2626	CAUÇÕES DO PESSOAL		199,52	0,00	0,00		199,52
2681	DEVEDORES, CREDITORES DIVER.C/CAUÇÕES	1 015,50		0,00	0,00	1 015,50	
		1 015,50	333 810,39	168 508,31	100 602,14	1 015,50	265 904,22
<b>TOTAIS</b>		<b>1 015,50</b>	<b>1 708 976,95</b>	<b>21 118 968,69</b>	<b>22 588 353,22</b>	<b>1 015,50</b>	<b>3 178 361,48</b>

**4.4 – Provisões Acumuladas**

Ano: 2010

**SERVIÇOS MUNICIPALIZADOS DE ELECTRICIDADE, ÁGUAS E SANEAMENTO DA CÂMARA MUNICIPAL DA MAIA**

(Unidade: Euro)

Contas	Saldo inicial	Aumento	Redução	Saldo final
19-Provisões para aplicações de tesouraria				
291-Provisões para cobranças duvidosas	891 719,39	85 669,48	234,77	977 154,10
292-Provisões para riscos e encargos				
39-Provisões para depreciação de existências				
49-Provisões para investimentos financeiros				

## 4.5 – Demonstração dos Resultados Financeiros

Ano: 2010

(Unidade: Euro)

### SERVIÇOS MUNICIPALIZADOS DE ELECTRICIDADE, ÁGUAS E SANEAMENTO DA CÂMARA MUNICIPAL DA MAIA

Código das contas	Custos e perdas	Exercícios		Código das contas	Proveitos e ganhos	Exercícios	
		2010	2009			2010	2009
681	Juros suportados	0,00	0,00	781	Juros obtidos	55 437,38	32 703,28
682	Perdas em entidades participadas	0,00	0,00	782	Ganhos em entidades participadas	0,00	0,00
683	Amortizações de investimentos em imóveis	0,00	0,00	783	Rendimentos Imóveis	0,00	0,00
684	Provisões para aplicações financeiras	0,00	0,00	784	Rendimentos de participações de capital	0,00	0,00
685	Diferenças de câmbio desfavoráveis	0,00	0,00	785	Diferenças de câmbio favoráveis	0,00	0,00
				786	Descontos de pronto pagamento obtidos	3 925,65	5 018,68
687	Perdas na alienação de aplicações de tesouraria	0,00	0,00	787	Ganhos na alienação de aplicações de tesouraria	0,00	0,00
688	Outros custos e perdas financeiras	10,00	0,00	788	Outros proveitos e ganhos financeiras	0,00	0,00
689	Diferenças de conversão para euro	0,00	0,00	789	Diferenças de conversão para euro	0,00	0,00
	Resultados financeiros	59 353,03	37 721,96				
		<b>59 363,03</b>	<b>37 721,96</b>			<b>59 363,03</b>	<b>37 721,96</b>

#### 4.6 – Demonstração dos Resultados Extraordinários

Ano: 2010  
(Unidade: Euro)

##### SERVIÇOS MUNICIPALIZADOS DE ELECTRICIDADE, ÁGUAS E SANEAMENTO DA CÂMARA MUNICIPAL DA MAIA

Código das contas	Custos e perdas	Exercícios		Código das contas	Proveitos e ganhos	Exercícios	
		2010	2009			2010	2009
691	Transferências de capital concedidas	0,00	0,00	791	Restituição de impostos	0,00	0,00
692	Dívidas incobráveis	25,05	0,00	792	Recuperação de dívidas	0,00	0,00
693	Perdas em existências	0,00	0,52	793	Ganhos em existências	0,67	0,00
694	Perdas em imobilizações	15 099,72	15 823,21	794	Ganhos em imobilizações	3 980,00	0,00
695	Multas e penalidades	300,00	2 367,53	795	Benefícios de penalidades contratuais	199 335,82	168 351,73
696	Aumentos de amortizações e de provisões	0,00	0,00	796	Reduções de amortizações e de provisões	0,00	0,00
697	Correcções relativas a exercícios anteriores	0,00	0,00	797	Correcções relativas a exercícios anteriores	111 301,88	0,00
698	Outros custos e perdas extraordinários	4 326 952,20	39 315,65	798	Outros proveitos e extraordinários	5 029 562,93	743 216,73
				799	Indemnizações recebidas - diversas	58 919,96	73 916,17
	Resultados extraordinários	1 060 724,29	927 977,72				
		<b>5 403 101,26</b>	<b>985 484,63</b>			<b>5 403 101,26</b>	<b>985 484,63</b>

### 4.7 – Mapa das Modificações do Orçamento – Despesa

Ano: 2010

SERVIÇOS MUNICIPALIZADOS DE ELECTRICIDADE, ÁGUAS E SANEAMENTO DA CÂMARA MUNICIPAL DA MAIA

(Unidade: Euro)

Classificação económica		Despesa					Observações
Código	Descrição	Dotações Iniciais	Modificações Orçamentais		Reposições Abatidas aos Pagamentos	Dotações Corrigidas	
			Inscrições/reforços	Diminuições/Anulações			
(1)	(2)	(3)	(4)	(5)	(6)	(7)=(3)+(4)-(5)+(6)	(8)
D01	<b>Despesas com o Pessoal</b>						
D0101	<b><u>Remunerações Certas e Permanentes</u></b>						
D010101	Membros Órgãos Autárquicos	78 000,00	0,00	0,00	0,00	78 000,00	
D010103	Pessoal do Quadro-Regime F.Pública	2 000 000,00	0,00	0,00	0,00	2 000 000,00	
D010108	Pessoal aguardando Aposentação	10 000,00	0,00	0,00	0,00	10 000,00	
D010109	Pessoal em Qualquer Outra Situação	54 500,00	0,00	0,00	0,00	54 500,00	
D010110	Gratificações						
D01011002	<i>Pessoal do Quadro</i>	4 500,00	0,00	0,00	0,00	4 500,00	
D010111	Representação	43 000,00	0,00	0,00	0,00	43 000,00	
D010112	Suplementos e Prémios						
D01011201	<i>Suplementos/Prémios Pessoal Quadros</i>	10 000,00	0,00	0,00	0,00	10 000,00	
D01011202	<i>Suplementos/Prémios Pe.Q.O.Situação</i>	500,00	0,00	0,00	0,00	500,00	
D010113	Subsídio de Refeição						
D01011301	<i>Subsídio de Refeição Pessoal Quadro</i>	198 000,00	0,00	0,00	0,00	198 000,00	
D01011302	<i>Subsídio Refeição Pess.Q.O.Situação</i>	5 200,00	0,00	0,00	0,00	5 200,00	
D010114	Subsídios de Férias e de Natal						
D01011401	<i>Subsídios Férias/Natal Pess.Q.O.Situação</i>	358 000,00	0,00	0,00	0,00	358 000,00	
D01011402	<i>Subsídios Férias/Natal P.Q.O.Situação</i>	9 000,00	0,00	0,00	0,00	9 000,00	
D010115	Remunerações por Doença, Mater/Pater	150 000,00	0,00	0,00	0,00	150 000,00	
D0102	<b><u>Abonos Variáveis ou Eventuais</u></b>						
D010202	Horas Extraordinárias						
D01020201	<i>Horas Extraordinárias Pessoa Quadro</i>	165 000,00	0,00	0,00	0,00	165 000,00	
D01020202	<i>Horas Extraordinárias P.Q.O.Situação</i>	3 000,00	0,00	0,00	0,00	3 000,00	
D010203	Alimentação e Alojamento	1 000,00	0,00	0,00	0,00	1 000,00	
D010204	Ajudas de Custo	35 000,00	0,00	0,00	0,00	35 000,00	
D010205	Abono para Falhas	10 000,00	0,00	0,00	0,00	10 000,00	
D010211	Subsídio de Turno	120 000,00	0,00	0,00	0,00	120 000,00	
D010214	Outros Suplementos e Prémios	100,00	0,00	0,00	0,00	100,00	
D0103	<b><u>Segurança Social</u></b>						
D010302	Outros Encargos com a Saúde	184 000,00	0,00	0,00	0,00	184 000,00	
D010303	Subsídio Familiar a Crianças/Jovens	57 000,00	0,00	0,00	0,00	57 000,00	
D010304	Outras Prestações Familiares	21 000,00	0,00	0,00	0,00	21 000,00	
D010305	Contribuições para Segurança Social						
D01030502	<i>Seg Social Funcionários Públicos</i>	421 700,00	0,00	0,00		421 700,00	
D01030503	<i>Segurança Social - Regime Geral</i>	32 000,00	0,00	0,00	0,00	32 000,00	
D010308	Outras Pensões	3 500,00	0,00	0,00	0,00	3 500,00	
D010309	Seguros	49 000,00	0,00	0,00	0,00	49 000,00	
D010310	Outras Despesas de Segurança Social	17 000,00	0,00	0,00	0,00	17 000,00	

CÂMARA MUNICIPAL DA MAIA

SERVIÇOS MUNICIPALIZADOS DA MAIA

### 4.7 – Mapa das Modificações do Orçamento – Despesa (Continuação)

Ano: 2010

(Unidade: Euro)

**SERVIÇOS MUNICIPALIZADOS DE ELECTRICIDADE, ÁGUAS E SANEAMENTO DA CÂMARA MUNICIPAL DA MAIA**

CÂMARA MUNICIPAL DA MAIA

SERVIÇOS MUNICIPALIZADOS DA MAIA

Classificação económica		Despesa					Observações
Código	Descrição	Dotações Iniciais	Modificações Orçamentais		Reposições Abatidas aos Pagamentos	Dotações Corrigidas	
			Incrições/reforços	Diminuições/Anulações			
(1)	(2)	(3)	(4)	(5)	(6)	(7)=(3)+(4)-(5)+(6)	(8)
D02	<b>Aquisição Bens e Serviços</b>						
D0201	<b>Aquisição de Bens</b>						
D020101	Matérias-Primas e Subsidiárias	180 000,00	0,00	0,00	0,00	180 000,00	
D020102	Combustíveis e Lubrificantes						
D02010201	Gasolina	25 000,00	0,00	0,00		25 000,00	
D02010202	Gasóleo	150 000,00	0,00	0,00	0,00	150 000,00	
D02010299	Outros	10 000,00	0,00	0,00	0,00	10 000,00	
D020104	Limpeza e Higiene	5 000,00	0,00	0,00	0,00	5 000,00	
D020107	Vestuário e Artigos Pessoais	20 000,00	0,00	0,00	0,00	20 000,00	
D020108	Material de Escritório	70 000,00	0,00	0,00	0,00	70 000,00	
D020109	Produtos Químicos e Farmacéuticos	100 000,00	0,00	0,00	0,00	100 000,00	
D020112	Material de Transporte - Peças	15 000,00	0,00	0,00	0,00	15 000,00	
D020114	Outro Material - Peças	400 000,00	0,00	0,00	0,00	400 000,00	
D020115	Prémios, Condecorações e Ofertas	10 000,00	0,00	0,00	0,00	10 000,00	
D020116	Mercadorias para Venda						
D02011601	Água	4 500 000,00	0,00	0,00	0,00	4 500 000,00	
D020117	Ferramentas e Utensílios	30 000,00	4 500,00	0,00	0,00	34 500,00	
D020118	Livros e Documentação Técnica	5 000,00	0,00	0,00	0,00	5 000,00	
D020119	Artigos Honoríficos e de Decoração	5 000,00	0,00	4 500,00	0,00	500,00	
D020120	Material Educação,Cultura,Recreio	5 000,00	0,00	0,00	0,00	5 000,00	
D020121	Outros Bens	40 000,00	0,00	0,00	0,00	40 000,00	
D0202	<b>Aquisição de Serviços</b>						
D020201	Encargos de Instalações	500 000,00	20 000,00	0,00	0,00	520 000,00	
D020202	Limpeza e Higiene	70 000,00	0,00	0,00	0,00	70 000,00	
D020203	Conservação de Bens	800 000,00	0,00	0,00	0,00	800 000,00	
D020205	Locação de Material de Informática	5 000,00	0,00	0,00	0,00	5 000,00	
D020206	Locação de Material de Transporte	45 000,00	0,00	20 000,00	0,00	25 000,00	
D020208	Locação de Outros Bens	5 000,00	0,00	0,00	0,00	5 000,00	
D020209	Comunicações	400 000,00	34 000,00	0,00	0,00	434 000,00	
D020210	Transportes	55 000,00	0,00	0,00	0,00	55 000,00	
D020211	Representação dos Serviços	10 000,00	0,00	0,00	0,00	10 000,00	
D020212	Seguros	50 000,00	0,00	0,00	0,00	50 000,00	
D020213	Deslocações e Estadas	25 000,00	0,00	0,00	0,00	25 000,00	
D020214	Estudos,Pareceres,Pro.Consultadoria	800 000,00	0,00	0,00	0,00	800 000,00	
D020215	Formação	15 000,00	0,00	0,00	0,00	15 000,00	
D020217	Publicidade	50 000,00	0,00	0,00	0,00	50 000,00	
D020218	Vigilância e Segurança	80 000,00	0,00	0,00	0,00	80 000,00	
D020219	Assistência Técnica	30 000,00	0,00	0,00	0,00	30 000,00	
D020220	Outros Trabalhos Especializados	1 000 000,00	0,00	0,00	0,00	1 000 000,00	
D020224	Encargos de Cobrança de Receitas	300 000,00	0,00	0,00	0,00	300 000,00	

### 4.7 – Mapa das Modificações do Orçamento – Despesa (Continuação)

Ano: 2010  
(Unidade: Euro)

SERVIÇOS MUNICIPALIZADOS DE ELECTRICIDADE, ÁGUAS E SANEAMENTO DA CÂMARA MUNICIPAL DA MAIA

CÂMARA MUNICIPAL DA MAIA

SERVIÇOS MUNICIPALIZADOS DA MAIA

Classificação económica		Despesa					Observações (8)
Código (1)	Descrição (2)	Dotações Iniciais (3)	Modificações Orçamentais		Reposições Abatidas aos Pagamentos (6)	Dotações Corrigidas (7)=(3)+(4)-(5)+(6)	
			Incrições/reforços (4)	Diminuições/Anulações (5)			
D020225	Outros Serviços	200 000,00	0,00	0,00	0,00	200 000,00	
D03	<b>Juros e Outros Encargos</b>						
D0306	<b><u>Outros Encargos Financeiros</u></b>						
D030601	Outros Encargos Financeiros	5 000,00	0,00	0,00	0,00	5 000,00	
D04	<b>Transferências Correntes</b>						
D05	<b>Subsídios</b>						
D06	<b>Outras Despesas Correntes</b>						
D0602	<b><u>Diversas</u></b>						
D060201	Impostos e Taxas	700 000,00	400 000,00	0,00	0,00	1 100 000,00	
D060203	Outras						
D06020301	<i>Outras Restituições</i>	100 000,00	0,00	0,00	0,00	100 000,00	
D06020302	<i>IVA Pago</i>	835 000,00	0,00	435 087,20	0,00	399 912,80	
D06020304	<i>Serviços Bancários</i>	5 000,00	0,00	0,00	0,00	5 000,00	
D06020305	<i>Outras</i>	80 000,00	4 279 003,32	0,00	0,00	4 359 003,32	
D07	<b>Aquisição de Bens de Capital</b>						
D0701	<b><u>Investimentos</u></b>						
D070101	Terrenos	15 000,00	0,00	14 000,00	0,00	1 000,00	
D070103	Edifícios	300 000,00	35 000,00	33 000,00	0,00	302 000,00	
D070104	Construções Diversas						
D07010401	<i>Viadutos,Arruamentos,Obras Complementares</i>	575 000,00	500,00	0,00	0,00	575 500,00	
D07010402	<i>Sistemas Drenagem Águas Residuais</i>	1 545 250,00	7 800,00	30 750,00	0,00	1 522 300,00	
D07010403	<i>Estações Tratamento Águas Residuais</i>	355 000,00	33 000,00	25 000,00	0,00	363 000,00	
D07010407	<i>Captação, Tratam e Distribuição Água</i>	2 739 750,00	9 750,00	22 300,00	0,00	2 727 200,00	
D07010413	<i>Outros</i>	0,00	0,00	0,00	0,00	0,00	
D070106	Material de Transporte						
D07010602	<i>Outro</i>	75 000,00	0,00	0,00	0,00	75 000,00	
D070107	Equipamento de Informática	80 000,00	35 000,00	2 000,00	0,00	113 000,00	
D070108	Software Informático	35 000,00	62 000,00	0,00	0,00	97 000,00	
D070109	Equipamento Administrativo	50 000,00	22 000,00	32 000,00	0,00	40 000,00	
D070110	Equipamento Básico						
D07011002	<i>Outro</i>	430 000,00	0,00	96 000,00	0,00	334 000,00	
D070111	Ferramentas e Utensílios	25 000,00	77 400,00	0,00	0,00	102 400,00	
D070115	Outros Investimentos	30 000,00	0,00	27 400,00	0,00	2 600,00	
D08	<b>Transferências de Capital</b>						
D0809	<b><u>Resto do Mundo</u></b>						
D080901	União Europeia - Instituições						
D08090102	<i>Saneamento</i>	0,00	1 087,20	0,00	0,00	1 087,20	
<b>TOTAIS</b>		<b>22 030 000,00</b>	<b>5 021 040,52</b>	<b>742 037,20</b>	<b>0,00</b>	<b>26 309 003,32</b>	

## 4.8 – Mapa das Modificações do Orçamento – Receita

Ano: 2010

(Unidade: Euro)

### SERVIÇOS MUNICIPALIZADOS DE ELECTRICIDADE, ÁGUAS E SANEAMENTO DA CÂMARA MUNICIPAL DA MAIA

Classificação económica		Despesa				Observações	
Código	Descrição	Dotações Iniciais	Modificações Orçamentais		Reposições Abatidas aos Pagamentos		Dotações Corrigidas (7)=(3)+(4)-(5)+(6)
			Incrições/reforços	Diminuições/Anulações			
(1)	(2)	(3)	(4)	(5)	(6)	(8)	
R01	<b>Impostos Directos</b>						
R02	<b>Impostos Indirectos</b>						
R03	<b>Contribuições p/Seg.Social,CGA,ADSE</b>						
R04	<b>Taxas,Multas e Outras Penalidades</b>						
R0401	<b><u>Taxas</u></b>						
R040123	Taxas Específicas Autarquias Locais						
R04012306	<i>Saneamento</i>	10 000,00	0,00	0,00	0,00	10 000,00	
R04012307	<i>Água</i>						
R0401230701	Taxa de Ligação	0,00	0,00	0,00	0,00	0,00	
R0401230702	Taxa de Colocação	0,00	0,00	0,00	0,00	0,00	
R0401230703	Taxa de Ensaio	0,00	0,00	0,00	0,00	0,00	
R0401230704	Taxa de Reaferição	0,00	0,00	0,00	0,00	0,00	
R0401230705	Taxa de Transferência	0,00	0,00	0,00	0,00	0,00	
R0401230706	Taxa de Restabelecimento	0,00	0,00	0,00	0,00	0,00	
R040199	Taxas Diversas						
R04019901	<i>Inscrição de Picheleiro</i>	0,00	0,00	0,00	0,00	0,00	
R04019902	<i>Outras</i>	5 000,00	0,00	0,00	0,00	5 000,00	
R0402	<b><u>Multas e Outras Penalidades</u></b>						
R040201	Juros de Mora	120 000,00	0,00	0,00	0,00	120 000,00	
R040299	Multas e Penalidades Diversas						
R04029901	<i>Taxa de Relaxe</i>	0,00	0,00	0,00	0,00	0,00	
R04029902	<i>Outras</i>	5 000,00	0,00	0,00	0,00	5 000,00	
R05	<b>Rendimentos de Propriedade</b>						
R0502	<b><u>Juros - Sociedades Financeiras</u></b>						
R050201	Bancos e Outras Instituições Financeiras	150 000,00	0,00	0,00	0,00	150 000,00	
R06	<b>Transferências Correntes</b>						
R0601	<b><u>Sociedades Quase-soc não financeira</u></b>						
R060102	Emp Públicas Municipais Intermunicipais	0,00	4 279 003,32	0,00	0,00	4 279 003,32	
R0605	<b><u>Administração Local</u></b>						
R060501	Continente	0,00	0,00	0,00	0,00	0,00	
R07	<b>Venda de Bens e Serviços Correntes</b>						
R0701	<b><u>Venda de Bens</u></b>						
R070105	Bens Inutilizados	5 000,00	0,00	0,00	0,00	5 000,00	
R070108	Mercadorias						
R07010801	<i>Água</i>	8 300 000,00	0,00	0,00	0,00	8 300 000,00	
R07010802	<i>Electricidade</i>	20 000,00	0,00	0,00	0,00	20 000,00	
R070199	Outros						
R07019901	<i>Agronat</i>	500 000,00	0,00	0,00	0,00	500 000,00	
R07019902	<i>Outros</i>	50 000,00	0,00	0,00	0,00	50 000,00	

### 4.8 – Mapa das Modificações do Orçamento – Receita (Continuação)

Ano: 2010  
(Unidade: Euro)

**SERVIÇOS MUNICIPALIZADOS DE ELECTRICIDADE, ÁGUAS E SANEAMENTO DA CÂMARA MUNICIPAL DA MAIA**

CÂMARA MUNICIPAL DA MAIA

SERVIÇOS MUNICIPALIZADOS DA MAIA

Classificação económica		Despesa					Observações
Código	Descrição	Dotações Iniciais	Modificações Orçamentais		Reposições Abatidas aos Pagamentos	Dotações Corrigidas	
			Inscrições/reforços	Diminuições/Anulações			
(1)	(2)	(3)	(4)	(5)	(6)	(7)=(3)+(4)-(5)+(6)	(8)
R0702	<b>Serviços</b>						
R070209	Serviços Específicos das Autarquias						
R07020901	<b>Saneamento</b>						
R0702090101	Ligação	670 000,00	0,00	0,00	0,00	670 000,00	
R0702090102	Conservação	3 400 000,00	0,00	0,00	0,00	3 400 000,00	
R07020904	<i>Trabalhos por Conta de Particulares</i>	30 000,00	0,00	0,00	0,00	30 000,00	
R07020999	<i>Outros</i>	3 300 000,00	0,00	0,00	0,00	3 300 000,00	
R070299	Outros	120 000,00	0,00	0,00	0,00	120 000,00	
R0703	<b>Rendas</b>						
R070399	Outras	150 000,00	0,00	0,00	0,00	150 000,00	
R08	<b>Outras Receitas Correntes</b>						
R0801	<b>Outras</b>						
R080199	Outras						
R08019901	<i>Ind.Det.Roubo,Extravio Bens Patrimoniais</i>	25 000,00	0,00	0,00	0,00	25 000,00	
R08019902	<i>Ind.p/Estv.Viat.Equip.das A.Locais</i>	24 000,00	0,00	0,00	0,00	24 000,00	
R08019903	<i>IVA Reembolsado</i>	1 000,00	0,00	0,00	0,00	1 000,00	
R08019999	<i>Diversas</i>	250 000,00	0,00	0,00	0,00	250 000,00	
R09	<b>Venda de Bens de Investimento</b>						
R0903	<b>Edifícios</b>						
R090306	Admi.Pública-Admi.Local-Continente	5 000,00	0,00	0,00	0,00	5 000,00	
R0904	<b>Outros Bens de Investimento</b>						
R090406	Admi.Pública-Admi.Local-Continente						
R09040601	<i>Equipamento de Transporte</i>	10 000,00	0,00	0,00	0,00	10 000,00	
R09040602	<i>Maquinaria e Equipamento</i>	5 000,00	0,00	0,00	0,00	5 000,00	
R09040603	<i>Outros</i>	5 000,00	0,00	0,00	0,00	5 000,00	
R10	<b>Transferências de Capital</b>						
R1003	<b>Administração Central</b>						
R100307	Estado-Part.Comuni.Proj.Co-Financiados						
R10030701	<i>Fundo de Coesão</i>						
R1003070101	Água	0,00	0,00	0,00	0,00	0,00	
R1003070102	Saneamento	0,00	0,00	0,00	0,00	0,00	
R1008	<b>Famílias</b>						
R100801	Famílias						
R10080101	Água	2 400 000,00	0,00	0,00	0,00	2 400 000,00	
R10080102	Saneamento	2 450 000,00	0,00	0,00	0,00	2 450 000,00	
R10080103	Outros	5 000,00	0,00	0,00	0,00	5 000,00	
R11	<b>Activos Financeiros</b>						
R12	<b>Passivos Financeiros</b>						

#### 4.8 – Mapa das Modificações do Orçamento – Receita (Continuação)

Ano: 2010  
(Unidade: Euro)

SERVIÇOS MUNICIPALIZADOS DE ELECTRICIDADE, ÁGUAS E SANEAMENTO DA CÂMARA MUNICIPAL DA MAIA

Classificação económica		Despesa					Observações (8)
Código (1)	Descrição (2)	Dotações Iniciais (3)	Modificações Orçamentais		Reposições Abatidas aos Pagamentos (6)	Dotações Corrigidas (7)=(3)+(4)-(5)+(6)	
			Inscrições/ reforços (4)	Diminuições/ Anulações (5)			
R13	<b>Outras Receitas de Capital</b>						
R1301	<b><u>Outras</u></b>						
R130101	Indemnizações	5 000,00	0,00	0,00	0,00	5 000,00	
R130199	Outras	5 000,00	0,00	0,00	0,00	5 000,00	
R14	<b>Recursos Próprios Comunitários</b>						
R15	<b>Reposições não Abatidas nos Pagamentos</b>						
R1501	<b><u>Reposições não Abatidas nos Pagamentos</u></b>						
R150101	Reposições não Abatidas nos Pagamentos	5 000,00	0,00	0,00	0,00	5 000,00	
<b>TOTAIS</b>		<b>22 030 000,00</b>	<b>4 279 003,32</b>	<b>0,00</b>	<b>0,00</b>	<b>26 309 003,32</b>	

## 4.9 – Mapa das Modificações do Plano Plurianual de Investimentos

Ano: 2010  
(Unidade: Euro)

### SERVIÇOS MUNICIPALIZADOS DE ELECTRICIDADE, ÁGUAS E SANEAMENTO DA CÂMARA MUNICIPAL DA MAIA

Objectivo	Código da classe económica	N.º do projecto/acção	Designação do programa e projecto/acção	Responsável	Datas		Despesas								Modificação (+/-)  (f)=(d)-(c)	
							2010				Anos Seguintes					
							Total		Financiamento Definido		Financiamento Não Definido		2011	2012		2013
					Início	Fim	Dotação Actual (a)=(c)+(e)	Dotação Corrigida (b)=(d)+(f)	Dotação Actual (c)	Dotação Corrigida (d)	(e)					
Rede de Abastecimento de Água	07.01.04.07.070	001	* Reparação dos Nós da Rede de Distribuição nos Cruzamentos da Rua D. Afonso Henriques com a Av. do Lidador e Rua António Feliciano de Castilho	C.A.	2008	2010	40 000,00	55 000,00	40 000,00	55 000,00	0,00	0,00	0,00	0,00	0,00	15 000,00
Drenagem de Águas Residuais	07.01.04.02.137	002	* Substituição do Colector de Saneamento na Rua Central de Mandim	C.A.	2009	2010	300 000,00	300 000,00	300 000,00	300 000,00	0,00	0,00	0,00	0,00	0,00	0,00
Rede de Distribuição de Água	07.01.04.07.086	003	* Substituição da Rede de Distribuição de Água da Urbanização da Seara	C.A.	2009	2010	100 000,00	100 000,00	100 000,00	100 000,00	0,00	0,00	0,00	0,00	0,00	0,00
Conservação do Património	07.01.04.07.048	004	* Substituição da Rede de Abastecimento de Água na Urbanização da Azenha Nova	C.A.	2009	2011	800 000,00	800 000,00	800 000,00	800 000,00	0,00	150 000,00	0,00	0,00	0,00	0,00
Abastecimento de Água e Drenagem de Águas Residuais	07.01.04.02.143 60% 07.01.04.07.130 40%	005	* Instalação das Infra-estruturas de Água e Saneamento no Monte da Senhora da Hora	C.A.	2009	2010	60 000,00	25 000,00	60 000,00	25 000,00	0,00	0,00	0,00	0,00	0,00	-35 000,00
Conservação do Património	07.01.04.01.022 50% 07.01.04.07.111 50%	006	* Substituição da Rede de Abastecimento de Água e Repavimentação da Rua 1 (parte) e Rua Albino José Moreira (parte), Av.ª Fernando Pessoa e Rua 4, nas Urbªs do Lidador, Quires e Bouça Grande	C.A.	2009	2010	800 000,00	800 000,00	800 000,00	800 000,00	0,00	0,00	0,00	0,00	0,00	0,00
Ligações Domiciliárias	07.01.04.02.156 65% 07.01.04.07.146 35%	007	* Realização de Ramais Domiciliários de Água e Saneamento no Município da Maia	C.A.	2009	2013	1 225 000,00	1 222 000,00	1 225 000,00	1 222 000,00	0,00	1 350 000,00	1 350 000,00	1 175 000,00	0,00	-3 000,00
Conservação do Património	07.01.04.07.147	008	* Conservações estruturais, pinturas exteriores e revestimentos interiores adequados ao contacto com a água, dos reservatórios do Município da Maia	C.A.	2009	2013	250 000,00	250 000,00	250 000,00	250 000,00	0,00	250 000,00	275 000,00	300 000,00	0,00	0,00

#### 4.9 – Mapa das Modificações do Plano Plurianual de Investimentos (Continuação)

Ano: 2010  
(Unidade: Euro)

#### SERVIÇOS MUNICIPALIZADOS DE ELECTRICIDADE, ÁGUAS E SANEAMENTO DA CÂMARA MUNICIPAL DA MAIA

Objectivo	Código da classe económica	N.º do projecto/acção	Designação do programa e projecto/acção	Responsável	Datas		Despesas								Modificação (+/-)  (f)=(d)-(c)		
							2010				Anos Seguintes						
							Total		Financiamento Definido		Financiamento Não Definido		2011	2012		2013	Outros
							Início	Fim	Dotação Actual (a)=(c)+(e)	Dotação Corrigida (b)=(d)+(f)	Dotação Actual (c)	Dotação Corrigida (d)					
Conservação do Património	07.01.04.03.008	009	* Substituição da Cobertura do Edifício de Compostagem, incluindo Instalação de Sistema de Ventilação	C.A.	2009	2010	50 000,00	114 000,00	50 000,00	114 000,00	0,00	0,00	0,00	0,00	0,00	64 000,00	
Abastecimento de Água e Drenagem de Águas Residuais	07.01.04.02.136 60% 07.01.04.07.123 40%	010	* Instalação das Infra-estruturas de Água e Saneamento na Rua do Sobreiro	C.A.	2010	2010	130 000,00	130 000,00	130 000,00	130 000,00	0,00	0,00	0,00	0,00	0,00	0,00	
Conservação do Património	07.01.04.01.021 50% 07.01.04.07.110 50%	011	* Substituição da Rede de Abastecimento de Água e Repavimentação da Rua Vila Brasil	C.A.	2010	2010	120 000,00	121 000,00	120 000,00	121 000,00	0,00	0,00	0,00	0,00	0,00	1 000,00	
Abastecimento de Água e Drenagem de Águas Residuais	07.01.04.02.157 60% 07.01.04.07.149 40%	012	* Requalificação da Calçada da Cabreira	C.A.	2010	2010	150 000,00	150 000,00	150 000,00	150 000,00	0,00	0,00	0,00	0,00	0,00	0,00	
Rede de Distribuição de Água	07.01.04.07.124	013	* Ampliação da Estação Elevatória de Adução ao Reservatório da Quintã	C.A.	2010	2011	250 000,00	250 000,00	250 000,00	250 000,00	0,00	250 000,00	0,00	0,00	0,00	0,00	
Abastecimento de Água e Drenagem de Águas Residuais	07.01.04.02.104 60% 07.01.04.07.085 40%	014	* Instalação das Redes de Água e de Saneamento na Rua de Vilar de Luz	C.A.	2011	2011	0,00	0,00	0,00	0,00	0,00	80 000,00	0,00	0,00	0,00	0,00	
Rede de Distribuição de Água	07.01.04.07.084	015	* Instalação da Conduta Distribuidora Quintã-Vilar de Luz	C.A.	2012	2013	0,00	0,00	0,00	0,00	0,00	0,00	200 000,00	200 000,00	0,00	0,00	
Abastecimento de Água e Drenagem de Águas Residuais	07.01.04.02.142 60% 07.01.04.07.129 40%	016	* Instalação das Infra-estruturas de Água e Saneamento na Travessa da Bajouca	C.A.	2010	2010	120 000,00	120 000,00	120 000,00	120 000,00	0,00	0,00	0,00	0,00	0,00	0,00	
Drenagem de Águas Residuais	07.01.04.02.068	017	* Construção do Emissário do Chiolo	C.A.	2013	2014	0,00	0,00	0,00	0,00	0,00	0,00	0,00	300 000,00	100 000,00	0,00	
Rede de Distribuição de Água	07.01.04.07.150	018	* Instalação da Conduta de Água na Rua de Terramonte	C.A.	2010	2010	50 000,00	37 000,00	50 000,00	37 000,00	0,00	0,00	0,00	0,00	0,00	-13 000,00	
Conservação do Património	07.01.04.02.060	019	* Instalação do Colector de Saneamento na Travessa da Mouta (parte)	C.A.	2011	2011	0,00	0,00	0,00	0,00	0,00	35 000,00	0,00	0,00	0,00	0,00	

#### 4.9 – Mapa das Modificações do Plano Plurianual de Investimentos (Continuação)

Ano: 2010  
(Unidade: Euro)

#### SERVIÇOS MUNICIPALIZADOS DE ELECTRICIDADE, ÁGUAS E SANEAMENTO DA CÂMARA MUNICIPAL DA MAIA

Objectivo	Código da classe económica	N.º do projecto/acção	Designação do programa e projecto/acção	Responsável	Datas		Despesas								Modificação (+/-)  (f)=(d)-(c)		
							2010					Anos Seguintes					
							Total		Financiamento Definido		Financiamento Não Definido						
							Início	Fim	Dotação Actual (a)=(c)+(e)	Dotação Corrigida (b)=(d)+(f)	Dotação Actual (c)	Dotação Corrigida (d)	(e)	2011		2012	2013
Conservação do Património	07.01.04.07.151	020	* Substituição da Rede de Abastecimento de Água de Gueifães	C.A.	2014	2015	0,00	0,00	0,00	0,00	0,00	0,00	0,00	0,00	1 000 000,00	0,00	
Drenagem de Águas Residuais	07.01.04.02.099	021	* Construção da Central Elevatória do Chantre	C.A.	2013	2013	0,00	0,00	0,00	0,00	0,00	0,00	0,00	0,00	80 000,00	0,00	0,00
Abastecimento de Água e Drenagem de Águas Residuais	07.01.04.02.071 60% 07.01.04.07.056 40%	022	* Instalação das Infra-estruturas de Água e Saneamento na Via de Ligação da E.N. 208 à E.N. 318-1	C.A.	2014	2015	0,00	0,00	0,00	0,00	0,00	0,00	0,00	0,00	0,00	250 000,00	0,00
Abastecimento de Água e Drenagem de Águas Residuais	07.01.04.02.141 60% 07.01.04.07.128 40%	023	* Instalação das Infra-estruturas de Água e Saneamento na Rua dos Moinhos	C.A.	2013	2014	0,00	0,00	0,00	0,00	0,00	0,00	0,00	0,00	50 000,00	50 000,00	0,00
Rede de Distribuição de Água	07.01.04.07.152	024	* Substituição da Conduta de Água na Rua Mestre Clara	C.A.	2010	2010	70 000,00	70 000,00	70 000,00	70 000,00	0,00	0,00	0,00	0,00	0,00	0,00	0,00
Rede de Distribuição de Água	07.01.04.07.153	025	* Substituição da Rede de Abastecimento de Água na Urbanização dos Campos Verdes	C.A.	2011	2012	0,00	0,00	0,00	0,00	0,00	50 000,00	300 000,00	0,00	0,00	0,00	0,00
Acessibilidades	07.01.04.01.008	026	* Construção do Arruamento de Acesso ao Reservatório de Nogueira II	C.A.	2012	2014	0,00	0,00	0,00	0,00	0,00	0,00	50 000,00	300 000,00	50 000,00	0,00	
Abastecimento de Água e Drenagem de Águas Residuais	07.01.04.02.158 60% 07.01.04.07.154 40%	027	* Instalação das Infra-estruturas de Água e Saneamento na Rua do Pousão e na Travessa do Requeixo	C.A.	2010	2010	80 000,00	80 000,00	80 000,00	80 000,00	0,00	0,00	0,00	0,00	0,00	0,00	0,00
Conservação do Património	07.01.04.03.022	028	* Reformulação da Obra de Entrada da ETAR de Parada	C.A.	2010	2011	150 000,00	150 000,00	150 000,00	150 000,00	0,00	100 000,00	0,00	0,00	0,00	0,00	0,00
Conservação do Património	07.01.04.03.014	029	* Reabilitação do Sistema de Purga e Espessamento de Lamas Biológicas da ETAR de Parada	C.A.	2011	2012	0,00	0,00	0,00	0,00	0,00	200 000,00	200 000,00	0,00	0,00	0,00	0,00

#### 4.9 – Mapa das Modificações do Plano Plurianual de Investimentos (Continuação)

Ano: 2010  
(Unidade: Euro)

#### SERVIÇOS MUNICIPALIZADOS DE ELECTRICIDADE, ÁGUAS E SANEAMENTO DA CÂMARA MUNICIPAL DA MAIA

Objectivo	Código da classe económica	N.º do projecto/acção	Designação do programa e projecto/acção	Responsável	Datas		Despesas									Modificação (+/-)  (f)=(d)-(c)	
							2010					Anos Seguintes					
							Total		Financiamento Definido		Financiamento Não Definido	2011	2012	2013	Outros		
							Início	Fim	Dotação Actual (a)=(c)+(e)	Dotação Corrigida (b)=(d)+(f)							Dotação Actual (c)
Conservação do Património	07.01.04.03.006	030	* Aquisição de Grupo de Cogeração para a ETAR de Parada	C.A.	2013	2014	0,00	0,00	0,00	0,00	0,00	0,00	0,00	250 000,00	250 000,00	0,00	
Conservação do Património	07.01.04.03.023	031	* Remodelação e Reequipamento da Obra de Entrada da ETAR de Ponte Moreira	C.A.	2010	2010	35 000,00	35 000,00	35 000,00	35 000,00	0,00	0,00	0,00	0,00	0,00	0,00	
Conservação do Património	07.01.04.02.154	032	* Pintura Interior e Instalação de Grelha de Limpeza Automática na Central Elevatória do Chantre	C.A.	2010	2010	100 000,00	100 000,00	100 000,00	100 000,00	0,00	0,00	0,00	0,00	0,00	0,00	
Conservação do Património	07.01.04.03.024	033	* Reparação e Pintura dos Elementos Metálicos da Estrutura da Cobertura do Edifício de Compostagem	C.A.	2010	2010	120 000,00	64 000,00	120 000,00	64 000,00	0,00	0,00	0,00	0,00	0,00	0,00	-56 000,00
Conservação do Património	07.01.04.03.011	034	* Instalação de Sistema de Filtragem e Desodorização dos Gases produzidos na Compostagem	C.A.	2012	2013	0,00	0,00	0,00	0,00	0,00	0,00	150 000,00	150 000,00	0,00	0,00	
Conservação do Património	07.01.04.01.031	035	* Reparação de Pavimentos do Município	C.A.	2010	2010	100 000,00	100 000,00	100 000,00	100 000,00	0,00	0,00	0,00	0,00	0,00	0,00	
Conservação do Património	07.01.04.01.032	036	* Repavimentação de Pavimentos na Zona Envolvente às Tampas de Saneamento	C.A.	2010	2010	15 000,00	15 000,00	15 000,00	15 000,00	0,00	0,00	0,00	0,00	0,00	0,00	
Telegestão	07.01.10.02	037	* Automação e Telegestão das Centrais Elevatórias de Água e Saneamento	C.A.	2010	2013	100 000,00	4 000,00	100 000,00	4 000,00	0,00	500 000,00	500 000,00	400 000,00	0,00	-96 000,00	
Telegestão	07.01.10.02	038	* Reformulação de Caixas e Substituição de Válvulas, com vista à Telegestão	C.A.	2010	2013	200 000,00	169 900,00	200 000,00	169 900,00	0,00	300 000,00	300 000,00	300 000,00	0,00	-30 100,00	
Telegestão	07.01.10.02	039	* Implementação do Sistema de Telemetria	C.A.	2012	2015	0,00	0,00	0,00	0,00	0,00	0,00	500 000,00	500 000,00	3 000 000,00	0,00	
Edifícios	07.01.03.001	040	* Construção da Cantina Municipal	C.A.	2010	2011	150 000,00	150 000,00	150 000,00	150 000,00	0,00	50 000,00	0,00	0,00	0,00	0,00	

#### 4.9 – Mapa das Modificações do Plano Plurianual de Investimentos (Continuação)

Ano: 2010  
(Unidade: Euro)

#### SERVIÇOS MUNICIPALIZADOS DE ELECTRICIDADE, ÁGUAS E SANEAMENTO DA CÂMARA MUNICIPAL DA MAIA

Objectivo	Código da classe económica	N.º do projecto/acção	Designação do programa e projecto/acção	Responsável	Datas		Despesas								Modificação (+/-)  (f)=(d)-(c)		
							2010				Anos Seguintes						
							Total		Financiamento Definido		Financiamento Não Definido		2011	2012		2013	Outros
							Início	Fim	Dotação Actual (a)=(c)+(e)	Dotação Corrigida (b)=(d)+(f)	Dotação Actual (c)	Dotação Corrigida (d)					
Edifícios	07.01.03.002	041	* Reparação, Conservação e Pintura do Edifício Sede dos Serviços Municipalizados	C.A.	2010	2011	75 000,00	75 000,00	75 000,00	75 000,00	0,00	75 000,00	0,00	0,00	0,00	0,00	
Edifícios	07.01.03.003	042	* Instalações para Reparação, Manutenção e Lavagem de Viaturas	C.A.	2010	2010	75 000,00	77 000,00	75 000,00	77 000,00	0,00	0,00	0,00	0,00	0,00	2 000,00	
Elaboração de Projectos	07.01.04.03.020	043	* Elaboração do Projecto de Desodorização dos Gases produzidos na Compostagem de Lamas de Parada	C.A.	2011	2011	0,00	0,00	0,00	0,00	0,00	50 000,00	0,00	0,00	0,00	0,00	
Elaboração de Projectos	07.01.04.07.155	044	* Elaboração do Projecto de Substituição da Rede de Abastecimento de Água do Monte do Arco	C.A.	2010	2011	50 000,00	50 000,00	50 000,00	50 000,00	0,00	35 000,00	0,00	0,00	0,00	0,00	
Ligações Domiciliárias	07.01.04.02.058 50% 07.01.04.07.040 50%	045	* Edifícios e Outras Construções	C.A.	2010	2010	50 000,00	50 000,00	50 000,00	50 000,00	0,00	0,00	0,00	0,00	0,00	0,00	
Modernização	07.01.10.02	046	* Equipamento Básico	C.A.	2010	2010	80 000,00	100,00	80 000,00	100,00	0,00	0,00	0,00	0,00	0,00	-79 900,00	
	07.01.01	047	* Aquisição de Terrenos	C.A.	2010	2010	15 000,00	1 000,00	15 000,00	1 000,00	0,00	0,00	0,00	0,00	0,00	-14 000,00	
	07.01.10.02	048	* Aquisição de Equipamento Básico	C.A.	2010	2010	50 000,00	160 000,00	50 000,00	160 000,00	0,00	0,00	0,00	0,00	0,00	110 000,00	
	07.01.11	049	* Aquisição de Ferramentas e Utensílios	C.A.	2010	2010	25 000,00	102 400,00	25 000,00	102 400,00	0,00	0,00	0,00	0,00	0,00	77 400,00	
	07.01.09	050	* Aquisição de Equipamento Administrativo	C.A.	2010	2010	50 000,00	40 000,00	50 000,00	40 000,00	0,00	0,00	0,00	0,00	0,00	-10 000,00	
	07.01.15	051	* Aquisição de Outras Imobilizações Corpóreas	C.A.	2010	2010	20 000,00	2 500,00	20 000,00	2 500,00	0,00	0,00	0,00	0,00	0,00	-17 500,00	
	07.01.15	052	* Aquisição de Marcos de Incêndio	C.A.	2010	2010	10 000,00	100,00	10 000,00	100,00	0,00	0,00	0,00	0,00	0,00	-9 900,00	
	07.01.06.02	053	* Aquisição de Equipamento de Transporte	C.A.	2010	2010	75 000,00	75 000,00	75 000,00	75 000,00	0,00	0,00	0,00	0,00	0,00	0,00	
	07.01.08	054	* Aquisição de Software Informático	C.A.	2010	2010	35 000,00	97 000,00	35 000,00	97 000,00	0,00	0,00	0,00	0,00	0,00	62 000,00	

#### 4.9 – Mapa das Modificações do Plano Plurianual de Investimentos (Continuação)

Ano: 2010  
(Unidade: Euro)

SERVIÇOS MUNICIPALIZADOS DE ELECTRICIDADE, ÁGUAS E SANEAMENTO DA CÂMARA MUNICIPAL DA MAIA

Objectivo	Código da classe económica	N.º do projecto/acção	Designação do programa e projecto/acção	Responsável	Datas		Despesas								Modificação (+/-)  (f)=(d)-(c)	
							2010					Anos Seguintes				
							Total		Financiamento Definido		Financiamento Não Definido					
							Início	Fim	Dotação Actual (a)=(c)+(e)	Dotação Corrigida (b)=(d)+(f)		Dotação Actual (c)	Dotação Corrigida (d)	(e)		2011
	07.01.07	055	* Aquisição de Equipamento de Informática	C.A.	2010	2010	80 000,00	113 000,00	80 000,00	113 000,00	0,00	0,00	0,00	0,00	0,00	33 000,00
<b>TOTAIS</b>							<b>6 255 000,00</b>	<b>6 255 000,00</b>	<b>6 255 000,00</b>	<b>6 255 000,00</b>	<b>0,00</b>	<b>3 475 000,00</b>	<b>3 825 000,00</b>	<b>4 005 000,00</b>	<b>4 700 000,00</b>	<b>0,00</b>

## 4.10 – Outras Dívidas a Terceiros

Ano: 2010

SERVIÇOS MUNICIPALIZADOS DE ELECTRICIDADE, ÁGUAS E SANEAMENTO DA CÂMARA MUNICIPAL DA MAIA

(Unidade: Euro)

Conta	Terc.	Descrição	Dívida em 1 de Janeiro	Dívida em 31 de Dezembro	Observações
		<b>DÍVIDAS A MÉDIO E LONGO PRAZO</b>			
<b>222</b>		<b>FORNECEDORES C/C MÉDIO LONGO PRAZO</b>			
<b>2221</b>		<b>FORNECEDORES EN.ELÉCTRICA M/L PRAZO</b>			
	337	ELECTRICIDADE DE PORTUGAL, S.A.	19 952 115,36	19 863 828,13	
<b>2618</b>	<b>261811</b>	<b>FORNECEDORES IMOBILIZADO C/CAUÇÕES</b>			
	354	ARMANDO RIBEIRO	57 309,61	57 309,61	
	361	PROTÁGUA-PROT. ANTIC. SAN. ÁGUA LDA	149 131,07	48 624,06	
	362	SASIL-CONST. CIVIL OBRAS PÚBLICAS	2 746,31	12 487,75	
	363	SEC- SOC. EMPREITADAS CONSTRU.,LDA	1 042,17	6 739,68	
	365	SOARES DA COSTA	152,20	152,20	
	618	SISTELMAR	39 958,79	26 151,28	
	934	ANTÓNIO ALVES QUELHAS, S.A.	3 616,24	3 616,24	
	999	DIVERSOS	29 885,72	29 885,72	
	1040	MONTACO, LDA.	0,00	15 275,00	
	1194	JAIME RIBEIRO & FILHOS, S.A.	3 805,80	3 805,80	
	1498	REABI-REABIL.DE ESTRUT.E CONST.,LDA	0,00	0,00	
	2063	INDMETRES, LDA	5 427,96	5 427,96	
	2393	LUIS FERNANDES LDA	6 448,31	11 167,25	
	2591	MSS-CONSTRUTORA, S.A.	543,93	543,93	
	2888	SOCONORTE CONSTRUÇÕES LDA	5 874,80	5 874,80	
	3534	POLITÉRMICA INDÚSTRIAS TÉRMICAS LDA	8 633,24	2 972,25	
	4124	M COUTO ALVES S.A.	18 037,22	35 671,17	
	4748	ECOSERVIÇOS GESTÃO S ECOLÓGICOS LDA	997,50	0,00	
		<b>1 - TOTAL DAS DÍVIDAS A MÉDIO E LONGO PRAZO</b>	<b>20 285 726,23</b>	<b>20 129 532,83</b>	
		<b>DÍVIDAS A CURTO PRAZO</b>			
<b>221</b>		<b>FORNECEDORES C/C</b>			
<b>2211</b>		<b>FORNECEDORES DE ENERGIA ELÉCTRICA</b>			
	3813	EDP SERVIÇO UNIVERSAL, S.A.	1 070,67	24 542,26	
<b>2212</b>		<b>FORNECEDORES DE ÁGUA</b>			
	338	SERVIÇOS MUNIC. ÁGUAS SANEAM.PORTO	468 171,31	468 171,31	
	938	AGUAS DO DOURO E PAIVA, S.A.	194 026,18	195 479,18	
	5764	AGUAS DO NOROESTE S.A.	0,00	233 810,14	
<b>2213</b>		<b>OUTROS FORNECEDORES</b>			
	7	ALBERTO MARTINS DA COSTA	174,00	0,00	
	10	ALIPIO DA SILVA GOMES & FILHOS LDA	664,42	49,42	
	25	AUTO PNEUS MAIA,LDA.	30,00	0,00	
	30	POSTO DA BOA HORA	342,54	332,60	
	84	HIDROMAIA COM IND EQUIPAMENTOS LDA	1 328,81	3 936,86	
	93	JOAQUIM PEDRO DUARTE SANTOS	0,00	45,38	
	103	LUCIANO SILVA BRÁS & FOS LDA	219,06	730,22	
	115	MANUEL E LOPES	24,18	56,57	
	135	PETROGAL SA	7 639,25	9 420,63	
	166	TÊCÊ-T.CRUZ.CRUZ & CRUZ,LDA.	230,83	185,13	
	194	AUTOLÂNDIA	375,08	30,66	
	268	MAIADOURO - GRÁFICA	3 648,00	11 957,22	
	337	ELECTRICIDADE DE PORTUGAL, S.A.	28 170,99	40 623,83	
	352	CAIXA GERAL DE DEPÓSITOS	0,00	218,88	
	387	DIR.GERAL PROT.SOC.FUN.ADM.PÚBLICA	0,00	3 265,93	
	424	INSTITUTO DA ÁGUA DA REGIÃO NORTE	3 848,76	4 452,03	
	434	GLOBAL NOTÍCIAS PUBLICAÇÕES, S.A.	18 000,00	0,00	
	464	RICONT EMP.REPAR.INST.CONTADORES LDA	0,00	49,65	
	506	REAGENTES 5 QUIMICA E ELECTRONICA LDA	0,00	1 518,55	
	600	CORREIOS DE PORTUGAL	22 686,30	46 723,10	
	618	SISTELMAR SOC CONSTRUÇÕES LDA	0,00	3 993,00	
	722	COMPANHIA SEGURO FIDELIDADE MUNDIAL	2 084,72	0,00	
	749	INSTITUTO GESTÃO ADMINISTRA.PÚBLICA	500,00	0,00	
	869	AÇOS BOIXAREU, LDA.	0,00	492,45	
	885	INMAIA INFORMÁTICA LDA	664,80	1 815,00	
	1053	MAXPNEU	0,00	227,78	
	1086	OLIVEIRA & OLIVEIRA LDA	0,00	55,96	
	1201	ET-EMP.IMPORTAÇÃO E EXPORTAÇÃO, LDA	0,00	119,79	
	1254	MANUEL GONÇALVES BARBOSA	0,00	385,99	

## 4.10 – Outras Dívidas a Terceiros (Continuação)

Ano: 2010

## SERVIÇOS MUNICIPALIZADOS DE ELECTRICIDADE, ÁGUAS E SANEAMENTO DA CÂMARA MUNICIPAL DA MAIA

(Unidade: Euro)

Conta		Descrição	Dívida em 1 de Janeiro	Dívida em 31 de Dezembro	Observações
	1269	TMN-TELECOMUNICAÇÕES MÓVEIS NACI.SA	1 403,01	1 359,41	
	1323	ITRON SISTEMAS DE MEDIÇÃO LDA	640,07	484,00	
	1328	VIVEIROS PLANTAS ABEL PINHO MOREIRA	3 744,00	3 775,20	
	1331	VAP-VEÍCULOS AUTOMÓVEIS E PEÇAS,LDA	368,83	0,00	
	1417	REDEGÁS PROJ E INSTALAÇÕES GÁS SA	5 904,00	0,00	
	1502	AMÂNDIO CARVALHO	122,30	223,64	
	1552	RIVAZ QUIMICA, S.A.	0,00	3 605,80	
	1569	SOC. COMERCIAL C. SANTOS, LDA.	612,79	617,90	
	1640	ADÉLIO SILVA DIAS	409,32	766,73	
	1660	FERNANDO SOUSA BARBOSA	1 620,00	3 285,15	
	1743	PT PRIME SOLUÇÕES EMPRESARIAIS,S.A.	236,26	0,00	
	1866	CITEVE-CENTRO TECN.IND. TÊXTIL	402,90	164,56	
	1877	SNF-AMBIENTAGUA	0,00	3 892,57	
	1920	SAGILAB-LAB.ANÁLISES TÉCNICAS, LDA.	0,00	542,08	
	1926	PT COMUNICAÇÕES, S.A.	240,60	333,40	
	1989	EFACEG SERV.MANUTENÇÃO ASSISTÊNCIA	609,60	0,00	
	2048	HCL-HORÁCIO CUNHA, LDA.	0,00	197,11	
	2074	EQUIFLUXO EQUIP PROD INDUSTRAIS LDA	5 124,00	3 619,11	
	2122	MADEIRAS DE CAXARIAS, LDA.	3 240,00	1 542,75	
	2181	DESTAFORMA,DESIGN E MULTIMÉDIA,LDA.	449,64	453,39	
	2419	AMÂNDIO TEIXEIRA LOPES, LDA.	2 016,00	0,00	
	2549	AQUATEST-ANÁLISES E TRAT.ÁGUAS,LDA	0,00	638,88	
	2637	JOVEFIJAR-SOC. JARDINAGEM, LDA.	439,16	451,69	
	2683	LOGICATI PORTUGAL, S.A.	669,26	4 996,57	
	2694	EDECIDEIAS, LDA	960,00	968,00	
	2926	ENERMETER SISTEMAS DE MEDIÇÃO LDA	0,00	770,04	
	3049	NOVA SERVIÇOS LDA.	4 781,46	4 869,52	
	3138	PROFOR SEG SINAL ACESSÓRIOS ELECT LDA	0,00	1 626,23	
	3216	EXTINVALE-COM.EQUIP.SEG.C.INCÊNDIO	228,06	0,00	
	3218	SUMA MATOSINHOS SERV.URB.M.AMB.SA	0,00	203,28	
	3250	NORBAT-COM.DE CONBUSTÍVEIS E LUB.LDA	84,00	77,44	
	3350	SEABRA TAVARES FORMULÁRIOS, LDA.	276,00	0,00	
	3405	VADECA JARDINS SA	1 575,94	1 589,06	
	3426	PAV3D-PAVIMENTAÇÃO, LDA.	420,00	0,00	
	3450	HACH LANGE LDA	118,68	0,00	
	3523	CESPA	1 839,39	1 610,99	
	3583	A RAMALHÃO-CONSULT.GESTÃO E SERV,LDA	1 884,00	4 167,85	
	3645	LUSAGUA-SERVIÇOS AMBIENTAIS,S.A.	134 466,48	152 195,57	
	3701	SECURITAS-SERV.E TECN.SEGURANÇA,LDA	1 600,43	1 637,98	
	3769	TELES DE ABREU E ASSOCIADOS	0,00	1 210,00	
	3808	MOREIRAS & TORRES, LDA.	7 901,30	7 901,30	
	3847	J.P.DIAS-COMÉRCIO MAT.CONSTRUÇÃO,LDA	966,00	968,00	
	3948	LAB.QUÍMICO AGRÍCOLA REBELO SILVA	414,48	0,00	
	3981	CANON PORTUGAL SA	0,00	296,36	
	4001	MAIVEX COMÉRCIO AUTOMÓVEL S.A.	0,00	369,32	
	4151	DIR.REG.AGRICULT.E PESCAS DO NORTE	0,00	187,50	
	4163	PRECINTIA PORTUGAL-SELOS SEGURANÇA	0,00	506,89	
	4284	JOSÉ AUGUSTO FERREIRA BARBOSA, LDA.	0,00	375,10	
	4313	ANTÓNIO MANUEL SILVA RODRIGUES LDA	0,00	3 327,50	
	4332	LIDER - RESTAURANTE - BAR	0,00	385,00	
	4389	PRIMUS-PROMOÇ/DESENVOLV.REGIONAL,SA	9 000,00	0,00	
	4759	SINTIMEX-SOCIEDADE INT.IMP.EXP.,LDA	359,17	134,44	
	4761	CONCEPT IMAGE ARTES GRÁFICAS LDA	0,00	387,20	
	4766	MANUEL DA COSTA FERREIRA & FOS, LDA	1 301,76	6 106,39	
	4859	TRIU-TECN RESÍDUOS INDUS URBANOS,SA	2 998,06	476,58	
	4868	ISQ-INSTIT.DE SOLDADURA E QUALIDADE	0,00	1 434,70	
	4872	ALL AT WORK-SOLUÇÕES INFORMÁTICAS,L	16 732,80	0,00	
	4895	FILBAGS - EMBALAGENS, LDA.	0,00	2 359,50	
	4902	MARIA LUISA MAGALHÃES DA SILVA	0,00	1 637,11	
	4931	MOMEL-COM.ARTIGOS SANITÁRIOS E REGA	0,00	493,08	
	5069	FCATOR SEGURANÇA, LDA.	1 438,00	0,00	
	5107	AMAK POST EQUIPAMENTO ESCRITORIO SA	337,54	340,35	
	5228	INOBEST ASSESSORIA CONSULT.GESTÃO LDA	4 752,00	0,00	
	5286	FÉNIX HIGH SECURITY, LDA.	3 603,50	0,00	
	5323	S.T.I.SISTEMAS E TÉCN.INDUSTRIAIS,LDA	5 240,40	0,00	
	5357	FILIPE MOISÉS DA COSTA MAIA	2 382,12	3 945,91	
	5416	TRIBUTUBOS, LDA.	0,00	961,54	

## 4.10 – Outras Dívidas a Terceiros (Continuação)

Ano: 2010

SERVIÇOS MUNICIPALIZADOS DE ELECTRICIDADE, ÁGUAS E SANEAMENTO DA CÂMARA MUNICIPAL DA MAIA

(Unidade: Euro)

Conta		Descrição	Dívida em 1 de Janeiro	Dívida em 31 de Dezembro	Observações
	5425	ANBELCA-EMP.TRABALHO TEMPORÁRIO,LDA	0,00	2 425,37	
	5472	MEDIPRESS-SOC.JORNALISTICA E EDIT,LDA	53,12	0,00	
	5478	SOTECNEL-SOC.TEC.ELECTRICIDADE,LDA.	176,28	0,00	
	5605	CARMONA-GESTÃO GLOBAL RES.PERIGOSOS	0,00	2 333,06	
	5730	APCER-ASS.PORTUGUESA CERTIFICAÇÃO	0,00	2 311,10	
	5731	INTERFACE EQUIPAMENTO TÉCNICA LDA	0,00	432,25	
	5741	GLASSCLIMA	0,00	210,00	
	5770	GRIN - GESTÃO RESÍDUOS, S.A.	0,00	1 519,15	
	5771	SANTOS & SANTOS, S.A.	0,00	1 452,00	
	5877	REIER-REPARAÇÃO INST.ELE.REB.LDA.	0,00	334,92	
	5927	4 RACE UNIPESSOAL,LDA.	0,00	605,98	
	5936	SEW-EURODRIVE PORTUGAL,LDA.	0,00	6 287,72	
	5978	CONTIFORME SOL.GRAFICAS INTEGRADAS	0,00	1 136,19	
	5980	BIOLIGIK HUGO SILVA CARNEIRO UNIP.	0,00	78,65	
	5987	CHARTIS EUROPE SA	0,00	15 750,00	
		<b>2 - TOTAL FORNECEDORES C/C</b>	<b>988 042,61</b>	<b>1 322 035,58</b>	
<b>2611</b>		<b>FORNECEDORES DE IMOBILIZADO C/C</b>			
	10	ALIPIO DA SILVA GOMES & FILHOS LDA	491,40	0,00	
	150	RESOPRE SOC REV APARELH PRECISÃO SA	0,00	5 505,50	
	363	SEC SOC EMPREITADAS CONSTRUÇÕES S.A	78 183,72	0,00	
	464	RICONT EMP.REPAR. INST.CONTADORES LDA	0,00	11 734,30	
	681	ALFREDO JOSÉ MOREIRA ALVES	0,00	2 904,00	
	885	INMAIA INFORMÁTICA LDA	127,20	0,00	
	1497	GARNEL PINHO REP MOB ESCRITORIO LDA	576,60	213,44	
	2405	INFORMÁTICA EL CORTE INGLÊS	0,00	10 424,39	
	2926	ENERMETER SISTEMAS DE MEDIÇÃO LDA	0,00	9 032,65	
	3195	NEOPARTS II EQUIPAMENTOS SA	0,00	1 391,49	
	3450	HACH LANGE LDA	5 853,60	0,00	
	3534	POLITÉRMICA INDÚSTRIAS TÉRMICAS LDA	97 647,37	0,00	
	5458	FS MOVEI MOVEIS EQUIP INDUSTRIAL LDA	1 974,00	0,00	
	5982	ATON SOL INFORMATICAS IDENT E MOBIL	0,00	31 460,00	
	5991	ADENE AGÊNCIA PARA A ENERGIA	0,00	5 172,75	
		<b>3 - TOTAL FORNECEDORES DE IMOBILIZADO C/C</b>	<b>184 853,89</b>	<b>77 838,52</b>	
<b>24</b>		<b>ESTADO E OUTROS ENTES PÚBLICOS</b>			
	242	<i>RETENÇÃO IMPOSTOS SOBRE RENDIMENTO</i>			
	2421	TRABALHO DEPENDENTE (CAT. A)	18 376,68	19 165,23	
	2422	TRABALHO INDEPENDENTE (CAT.B)	338,50	386,15	
	2426	IMPOSTO SELO	1 605,00	0,00	
	243	<i>IMPOSTO SOBRE O VALOR ACRESCENTADO</i>			
	2436	IVA A PAGAR	32 029,19	31 760,19	
	245	<i>CONTRIBUIÇÕES P/ SEGURANÇA SOCIAL</i>			
	2453	CAIXA GERAL DE APOSENTAÇÕES			
	24531	DESCONTOS DE PESSOAL	17 336,09	16 842,89	
	24532	CONTRIBUIÇÃO DA ENTIDADE	25 975,76	25 237,18	
	2454	INST.GEST.FINANCEI.SEGURANÇA SOCIAL			
	24541	DESCONTOS DE PESSOAL	1 012,08	921,15	
	24542	CONTRIBUIÇÃO DA ENTIDADE	1 895,35	1 725,08	
		<b>4 - TOTAL ESTADO E OUTROS ENTES PÚBLICOS</b>	<b>98 568,65</b>	<b>96 037,87</b>	
	262+263+265+267+268	<b>OUTROS CREDITORES</b>			
	2626	CAUÇÕES DO PESSOAL	199,52	199,52	
	265	MAIAMBIENTE-TRSU	629 640,74	1 065 534,89	
		<b>5 - TOTAL OUTROS CREDITORES</b>	<b>629 840,26</b>	<b>1 065 734,41</b>	
		<b>6 - TOTAL DÍVIDAS A CURTO PRAZO</b>	<b>1 901 305,41</b>	<b>2 561 646,38</b>	

## 5 – NOTAS AO BALANÇO E À DEMONSTRAÇÃO DE RESULTADOS

Relativamente ao **Balanço e à Demonstração de Resultados**, julga-se pertinente referir o seguinte:

- As existências estão valorizadas ao preço de aquisição. O método de critério das saídas é o custo médio.
- Os bens do activo imobilizado estão avaliados com base no custo de aquisição.
- As amortizações foram calculadas utilizando as taxas que melhor pudessem reflectir a depreciação económica efectiva dos bens, tendo sempre como referência os respectivos períodos de vida útil, mínimo e máximo, decorrentes das taxas previstas no Decreto – Regulamentar n.º 2/1990, de 12 de Janeiro, entretanto revogado pelo Decreto – Regulamentar n.º 25/2009, de 14 de Setembro.  
As amortizações foram calculadas pelo método das quotas constantes, em duodécimos.
- Foram criados fundos permanentes de reduzido valor, destinados a suprir pequenas despesas urgentes e inadiáveis, fundos esses que foram saldados no fim do exercício.
- Foi reforçada a conta de **Provisões para Clientes de Cobrança Duvidosa**, para os montantes consentâneos com as percentagens previstas no Pocal, no montante de 85.669,48 €.
- A conta **Outros Custos Operacionais** reflecte, entre outros, os aspectos relevantes seguintes:
  - O valor debitado pela Câmara Municipal da Maia, no que diz respeito às Taxas de Ocupação de Domínio Público pelas Infra-estruturas de Água e Saneamento, no montante de 780.051,17 €.
  - O pagamento da Taxa de Recursos Hídricos, no montante de 228.246,31 €.
- A conta **Custos e Perdas Extraordinárias** reflecte, entre outros, os aspectos relevantes seguintes:
  - O pagamento à empresa Águas do Noroeste, S.A., ex-Águas do Cávado, S.A., de facturas relativas a consumos mínimos dos anos de 2001 a 2004, no montante de 4.279.003,32 €, na sequência do acordo celebrado entre as Águas do Noroeste, 137

S.A. e a Câmara Municipal da Maia, no momento da transformação da empresa Águas do Cávado, S.A..

- O apuramento de regularizações de IVA, no ano de 2010, no montante de 9.575,08 €, em virtude de ter diminuído a taxa do pró-rata.
- A conta **Custo das Mercadorias Vendidas e das Matérias Consumidas** reflecte o custo de treze meses, decorrente de ajustamentos da emissão da facturação dos fornecedores com o princípio da especialização dos exercícios.
- A conta **Vendas de Mercadorias** reflecte o proveito de treze meses, decorrente da alteração da data de emissão da facturação de água, por força da introdução do Extracto de Conta-Corrente. Esta alteração justifica também o aumento nas dívidas de terceiros de curto prazo de 53,27%.
- A conta **Impostos e Taxas** reflecte a implementação da facturação da Taxa de Recursos Hídricos.
- A conta **Proveitos e Ganhos Extraordinárias** reflecte, entre outros, os aspectos relevantes seguintes:
  - O recebimento da empresa Águas do Noroeste, S.A., ex-Águas do Cávado, S.A., de um valor equivalente às dívidas relativas à facturação de consumos mínimos dos anos de 2001 a 2004, do montante de 4.279.003,32 €.
  - Regularização do valor das amortizações acumuladas do ano de 2009 de alguns bens, decorrentes da correcção da taxa aplicada, no montante de 111.301,88 €.
- O montante indicado no Passivo – Dívidas a Terceiros – Médio e Longo Prazo, refere-se a cauções de fornecedores e a débitos à EDP, débitos esses que foram passíveis de acordo de pagamento, efectuado entre a Câmara Municipal da Maia e a EDP.

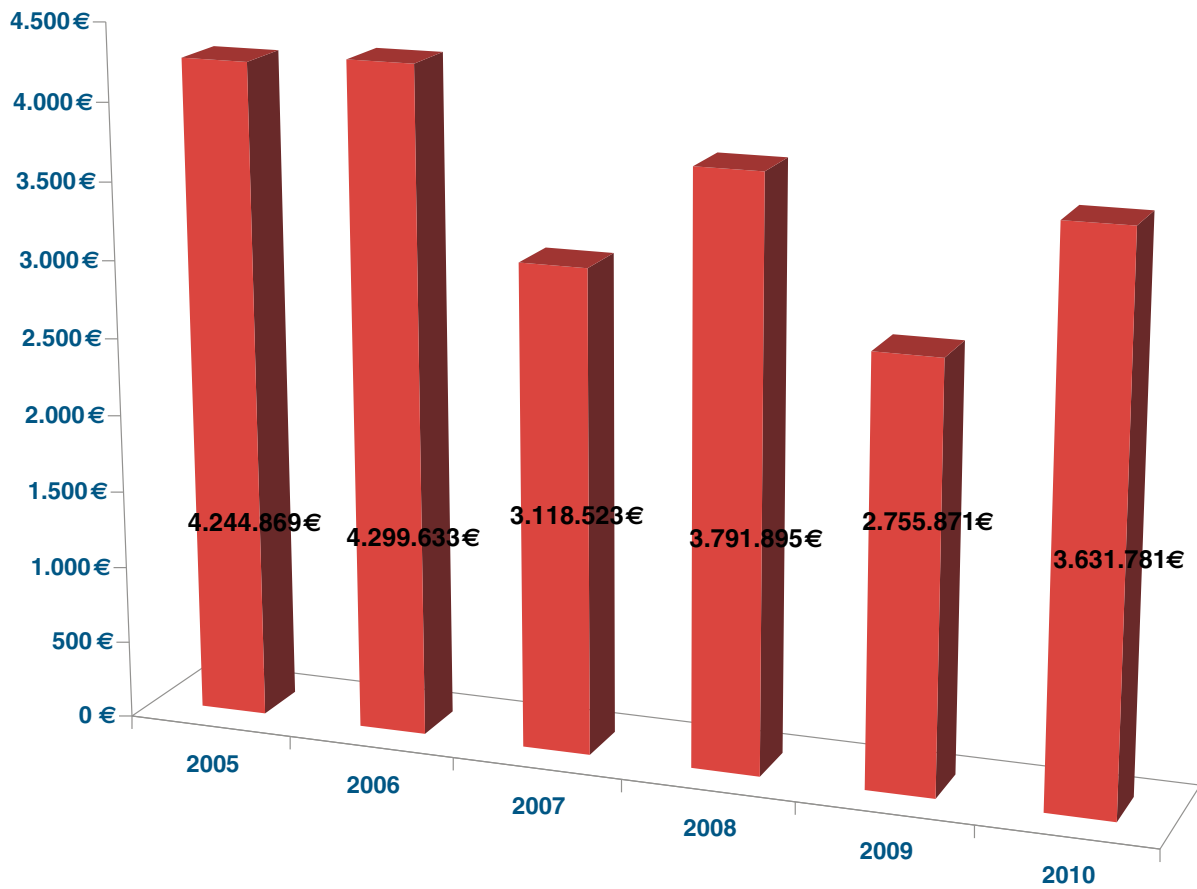
**6 – Relatório de Gestão****6.1 – Situação Económica Relativa ao Exercício de 2010****6.1.1 – Investimentos do Exercício por Actividade**

SERVIÇOS MUNICIPALIZADOS DE ELECTRICIDADE, ÁGUAS E SANEAMENTO DA CÂMARA MUNICIPAL DA MAIA

Ano: 2010  
(Unidade: Euro)

Descrição	Água	Saneamento	Outros	Administração	Serviços Comuns	Total
<b>421-TERRENOS E RECURSOS NATURAIS</b>	0,00	0,00	0,00	0,00	0,00	0,00
<b>422-EDIFÍCIOS E OUTRAS CONSTRUÇÕES</b>	0,00	0,00	0,00	0,00	0,00	0,00
<b>423-EQUIPAMENTO BÁSICO</b>	6 879,00	11 936,49	0,00	0,00	0,00	18 815,49
<b>424-EQUIPAMENTO DE TRANSPORTE</b>	0,00	0,00	0,00	0,00	60 918,24	60 918,24
<b>425-FERRAMENTAS E UTENSÍLIOS</b>	1 523,18	11 204,03	0,00	65 493,18	892,56	79 112,95
<b>426-EQUIPAMENTO ADMINISTRATIVO</b>	0,00	0,00	0,00	199 741,34	0,00	199 741,34
<b>429-OUTRAS IMOBILIZAÇÕES CORPÓREAS</b>	0,00	1 728,00	0,00	0,00	0,00	1 728,00
<b>44-IMOBILIZAÇÕES EM CURSO</b>	1 672 109,16	1 063 966,58	534 389,13	0,00	0,00	3 270 464,87
<b>TOTAL</b>	<b>1 680 511,34</b>	<b>1 088 835,10</b>	<b>534 389,13</b>	<b>265 234,52</b>	<b>61 810,80</b>	<b>3 630 780,89</b>

### Investimentos Realizados



**6.1.2 – Demonstração de Resultados por Funções**

Ano: 2010

SERVIÇOS MUNICIPALIZADOS DE ELECTRICIDADE, ÁGUAS E SANEAMENTO DA CÂMARA MUNICIPAL DA MAIA

(Unidade: Euro)

CUSTOS E PERDAS						
Descrição	Funções Gerais	Funções Sociais			Outras Funções	Total
	Administração	Saneamento	Água	Etar's		
61 - CUSTO MERCADORIAS VENDIDAS	0,00	0,00	3 964 487,30	0,00	0,00	3 964 487,30
62 - FORNECIMENTOS E SERVIÇOS EXTERNOS	1 035 813,60	102 622,43	772 683,61	1 374 969,82	317 406,99	3 603 496,45
64 - CUSTOS COM O PESSOAL	1 675 961,96	421 588,60	657 204,73	506 083,76	189 422,87	3 450 261,92
66 - AMORTIZAÇÕES DO EXERCÍCIO	65 206,30	1 023 927,84	915 658,23	707 351,39	242 548,31	2 954 692,07
67 - PROVISÕES DO EXERCÍCIO	85 669,48	0,00	0,00	0,00	0,00	85 669,48
65 - OUTROS CUSTOS OPERACIONAIS	1 021 432,26	0,00	228 280,73	0,00	0,00	1 249 712,99
68 - CUSTOS E PERDAS FINANCEIRAS	10,00	0,00	0,00	0,00	0,00	10,00
69 - CUSTOS E PERDAS EXTRAORDINÁRIOS	4 292 746,39	41 938,82	7 547,25	144,51	0,00	4 342 376,97
<b>SUB-TOTAL</b>	<b>8 176 839,99</b>	<b>1 590 077,69</b>	<b>6 545 861,85</b>	<b>2 588 549,48</b>	<b>749 378,17</b>	<b>19 650 707,18</b>
88 - RESULTADO LÍQUIDO DO EXERCÍCIO	-3 532 666,35	3 152 796,11	5 340 337,09	-2 383 376,62	-745 623,17	1 831 467,06
<b>TOTAL</b>	<b>4 644 173,64</b>	<b>4 742 873,80</b>	<b>11 886 198,94</b>	<b>205 172,86</b>	<b>3 755,00</b>	<b>21 482 174,24</b>
PROVEITOS E GANHOS						
Descrição	Funções Gerais	Funções Sociais			Outras Funções	Total
	Administração	Saneamento	Água	Etar's		
71 - VENDAS E PRESTAÇÕES DE SERVIÇOS	0,00	4 156 969,23	11 511 786,47	183 707,86	0,00	15 852 463,56
72 - IMPOSTOS E TAXAS	0,00	60 101,15	107 145,24	0,00	0,00	167 246,39
73 - PROVEITOS SUPLEMENTARES	0,00	0,00	0,00	0,00	0,00	0,00
78 - PROVEITOS E GANHOS FINANCEIROS	59 363,03	0,00	0,00	0,00	0,00	59 363,03
79 - PROVEITOS E GANHOS EXTRAORDINÁRIOS	4 584 810,61	525 803,42	267 267,23	21 465,00	3 755,00	5 403 101,26
<b>TOTAL</b>	<b>4 644 173,64</b>	<b>4 742 873,80</b>	<b>11 886 198,94</b>	<b>205 172,86</b>	<b>3 755,00</b>	<b>21 482 174,24</b>

## 6.2 – Síntese da Situação Financeira

### 6.2.1 – Principais Indicadores do Balanço

SERVIÇOS MUNICIPALIZADOS DE ELECTRICIDADE, ÁGUAS E SANEAMENTO DA CÂMARA MUNICIPAL DA MAIA

Ano: 2010  
(Unidade: Euro)

	2008	2009	2010
IMOBILIZADO LÍQUIDO	39 683 630,19	59 209 190,54	59 967 337,45
DÍVIDAS A TERCEIROS CP	1 576 477,41	1 901 305,41	2 561 646,38
DÍVIDAS DE TERCEIROS CP	2 815 313,84	3 142 527,71	4 816 580,25
CAPITAIS PRÓPRIOS	8 622 420,88	24 705 781,96	26 537 249,02

### 6.2.2 – Principais Indicadores da Demonstração de Resultados

SERVIÇOS MUNICIPALIZADOS DE ELECTRICIDADE, ÁGUAS E SANEAMENTO DA CÂMARA MUNICIPAL DA MAIA

Ano: 2010  
(Unidade: Euro)

	2008	2009	2010
RESULTADOS OPERACIONAIS	-1 623 503,13	-450 339,58	711 389,74
RESULTADOS FINANCEIROS	85 094,29	37 721,96	59 353,03
RESULTADOS EXTRAORDINÁRIOS	1 629 296,54	927 977,72	1 060 724,29
RESULTADO LÍQUIDO DO EXERCÍCIO	90 887,70	515 360,10	1 831 467,06

### 6.2.3 – Alguns Rácios

SERVIÇOS MUNICIPALIZADOS DE ELECTRICIDADE, ÁGUAS E SANEAMENTO DA CÂMARA MUNICIPAL DA MAIA

Ano: 2010  
(Unidade: Euro)

	2008	2009	2010
SOLVABILIDADE	0,2429	0,6250	0,6654
AUTONOMIA	0,1954	0,3846	0,3995
COBERTURA DO IMOBIL. POR CAPITAIS PERMANENTES	0,7321	0,7599	0,7782
FINANCIAMENTO DO INVESTIMENTO	0,0261	7,8892	0,4848
CAPACIDADE DE ENDIVIDAMENTO	0,2968	0,5491	0,5687
LIQUIDEZ GERAL	3,3631	3,1079	2,8901
PRAZO MÉDIO DE RECEBIMENTOS	68	75	104
PRAZO MÉDIO DE PAGAMENTOS	42	46	57
ROTAÇÃO DO ACTIVO	0,3254	0,2254	0,2412
ROTAÇÃO DO IMOBILIZADO	0,3618	0,2445	0,2671
ROTAÇÃO DOS CAPITAS PRÓPRIOS	1,6652	0,5860	0,6037
ROTAÇÃO DOS CAPITAS PERMANENTES	0,4942	0,3218	0,3433

**6.3 – Evolução das Dívidas de Curto, Médio e Longo Prazo**

SERVIÇOS MUNICIPALIZADOS DE ELECTRICIDADE, ÁGUAS E SANEAMENTO DA CÂMARA MUNICIPAL DA MAIA

Ano: 2010  
(Unidade: Euro)

	2007	2008	Varição	2009	Varição	2010	Varição
<b>DÍVIDAS A TERCEIROS CP</b>	1 748 219,17	1 576 477,41	-9,82%	1 901 305,41	20,60%	2 561 646,38	34,73%
<b>DÍVIDAS DE TERCEIROS CP</b>	3 337 046,20	2 815 313,84	-15,63%	3 142 527,71	11,62%	4 816 580,25	53,27%
<b>DÍVIDAS A TERCEIROS MLP</b>	20 423 647,10	20 430 510,12	0,03%	20 285 726,23	-0,71%	20 129 532,83	-0,77%

#### **6.4 – CONSIDERAÇÕES FINAIS**

A análise do Balanço e da Demonstração de Resultados de 2010, evidencia um resultado positivo de 1.831.467,06 € (um milhão, oitocentos e trinta e um mil, quatrocentos e sessenta e sete euros e seis cêntimos).

Assim, de acordo com o estabelecido no ponto 2.7.3.2. do POCAL, o Resultado do Exercício deve ser transferido para a conta 59 “Resultados Transitados”.

No entanto, salvaguardando o disposto no ponto 2.7.3.5, deve ser reforçada a conta 571 “Reservas Legais”, pelo valor de 5% do Resultado Líquido do Exercício.

**Maia, 21 de Março de 2011**

**O Conselho de Administração**

**Edição:**  
Serviços Municipalizados da Maia

**Execução:**  
Gráfica Maiadouro

**Tiragem:**  
300 exemplares

**Depósito Legal:**  
204 579/03



## Serviços Municipalizados da Maia

Rua Dr. Carlos Felgueiras  
Ap. 1010, 4471-909 Maia  
Telefone 229 430 800 Fax 229 412 155  
[smas-maia@smeas-maia.pt](mailto:smas-maia@smeas-maia.pt)  
[www.smeas-maia.pt](http://www.smeas-maia.pt)